

ANÀLISI EVOLUCIÓ SECTORS ECONÒMICS 2018 – 2019

(Dades del segon trimestre)

BADALONA



OBSERVATORI DE DESENVOLUPAMENT LOCAL

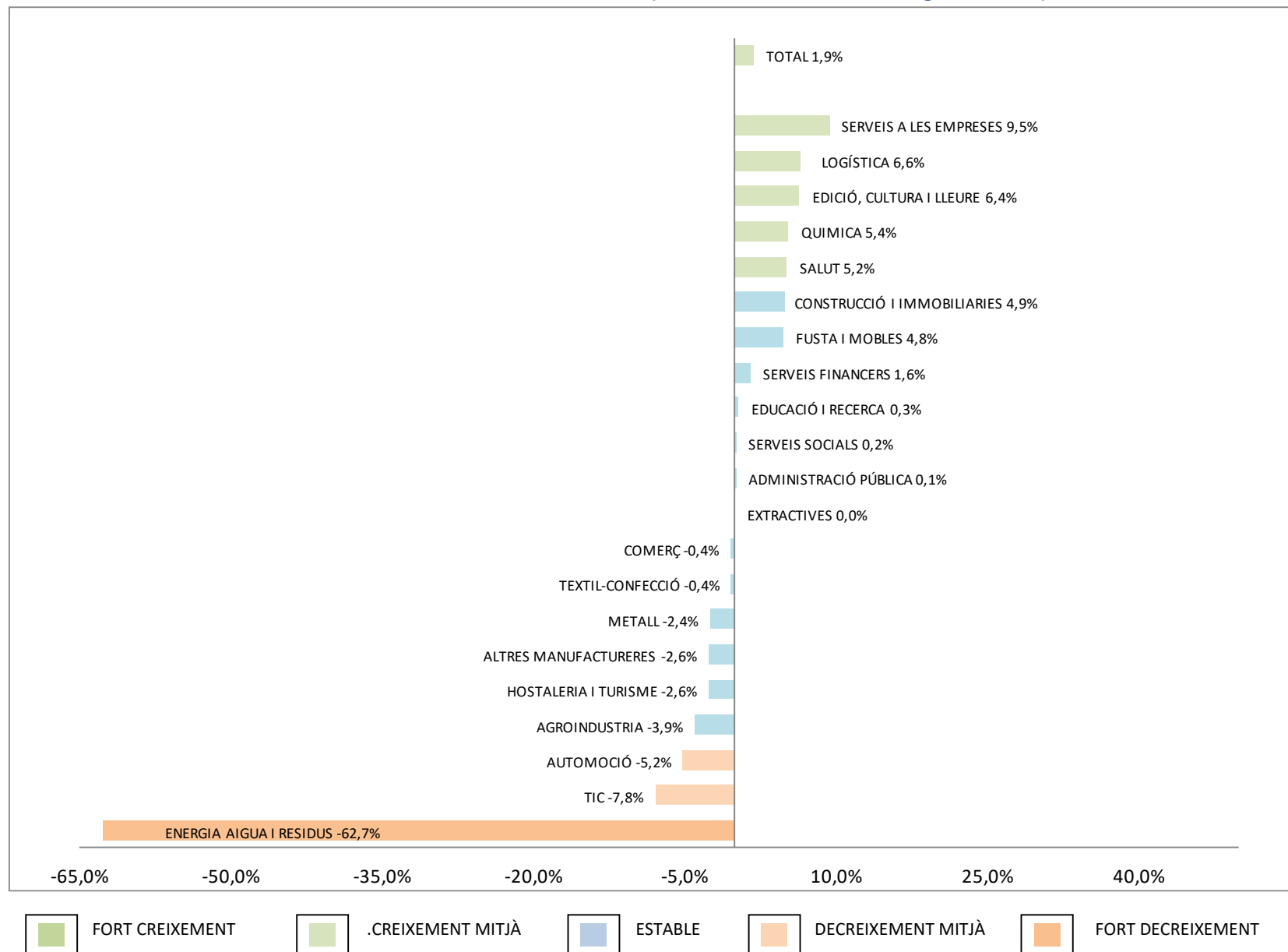


Ajuntament de Badalona

Amb el suport de:



BADALONA: evolució sectors econòmics 2018-2019 (dades assalariats a finals del segon trimestre)





BADALONA

ACTIVITATS ECONÒMIQUES PER **SUBSECTORS**


EVOLUCIÓ 2018-2019 (dades treballadors assalariats a finals del segon trimestre)


SUBSECTOR (nº assalariats - % participació sobre teixit productiu)
Dades del darrer any analitzat

 Fort creixement

 Creixement mitjà

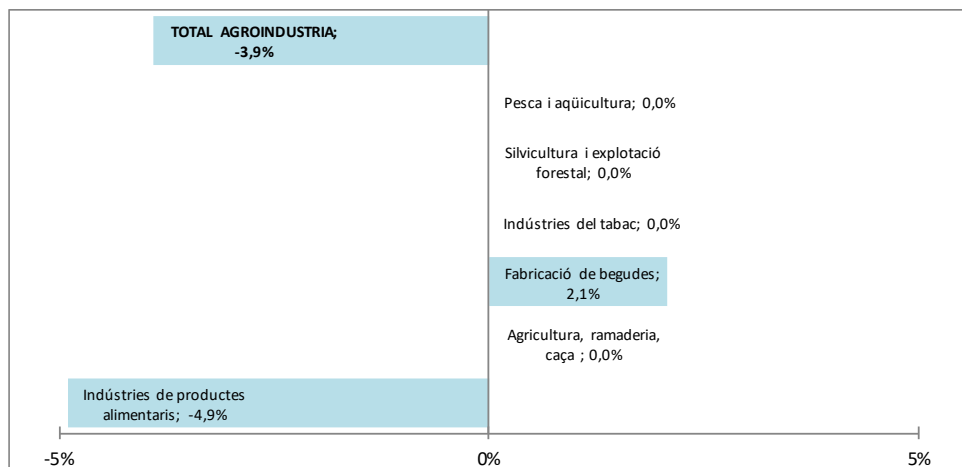
 Estable

 Decreixement mitjà

 Fort decreixement

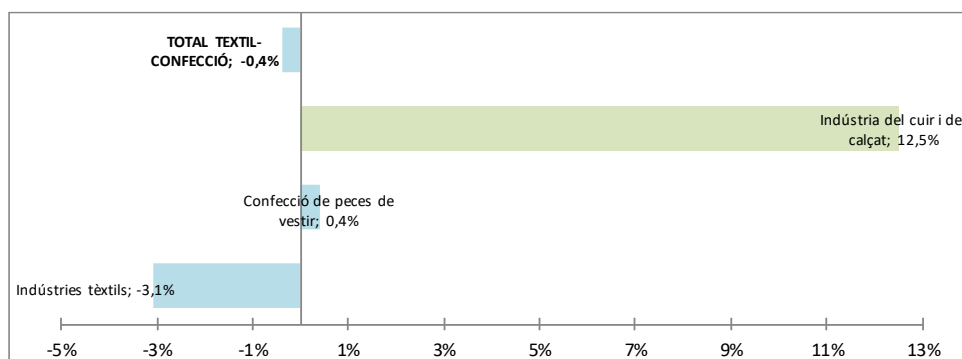
BADALONA: 2018-2019

Agroindústria (344 - 0,8%)



AGROINDUSTRIA	2.018	2.019	Variació %
Indústries de productes alimentaris	307	292	-4,9%
Agricultura, ramaderia, caça	3	3	0,0%
Fabricació de begudes	48	49	2,1%
Indústries del tabac	0	0	0,0%
Silvicultura i explotació forestal	0	0	0,0%
Pesca i aqüicultura	0	0	0,0%
TOTAL AGROINDUSTRIA	358	344	-3,9%


Tèxtil-Confecció (790 - 1,7%)



TEXTIL-CONFECCIÓ	2.018	2.019	Variació %
Indústries tèxtils	261	253	-3,1%
Confecció de peces de vestir	508	510	0,4%
Indústria del cuir i del calçat	24	27	12,5%
TOTAL TÈXIL-CONFECCIÓ	793	790	-0,4%

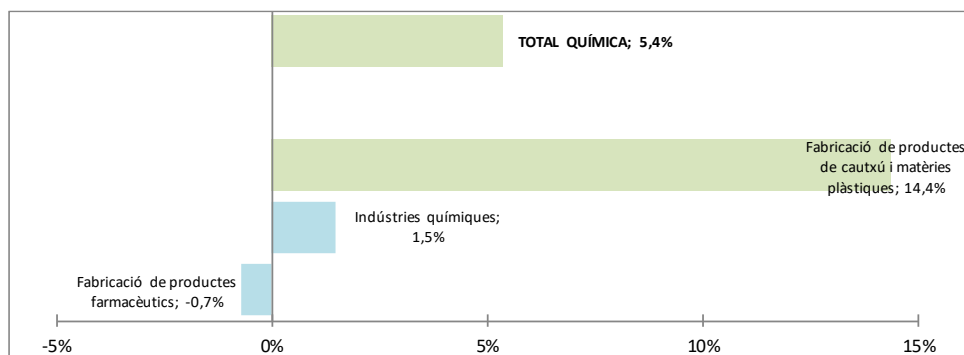
BADALONA: 2018-2019

Extractives (1 - 0,0%)



EXTRACTIVES	2.018	2.019	Variació %
Extracció de minerals metàl·lics	1	1	0,0%
Extracció d'antracita, hulla i lignit	0	0	0,0%
Extracció de petroli brut i de gas natural	0	0	0,0%
Extracció de minerals no metàl·lics ni energètics	0	0	0,0%
Activitats de suport a les indústries extractives	0	0	0,0%
TOTAL EXTRACTIVES	1	1	0,0%

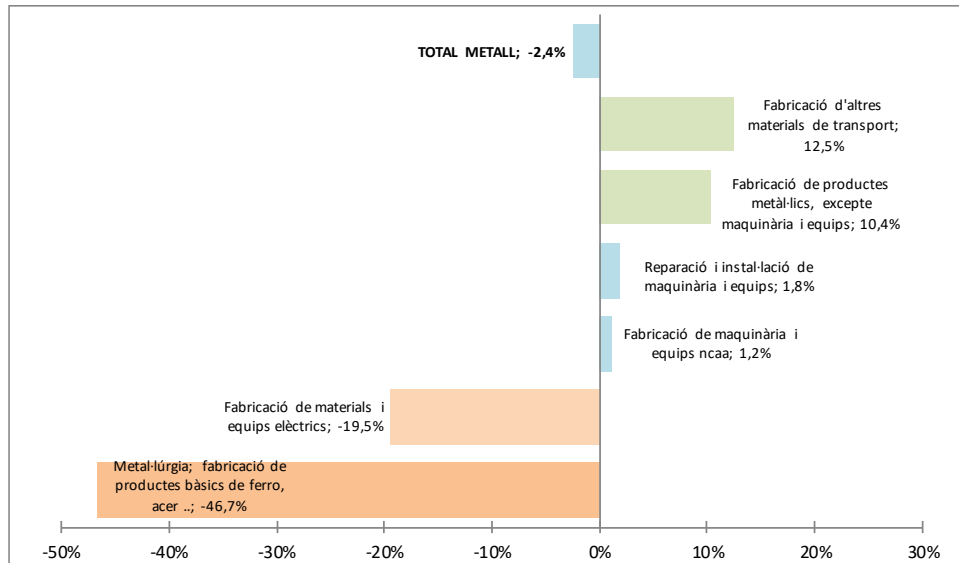
Química (1.137 - 2,5%)



QUÍMICA	2.018	2.019	Variació %
Fabricació de productes farmacèutics	413	410	-0,7%
Indústries químiques	269	273	1,5%
Fabricació de productes de cautxú i matèries plàstiques	397	454	14,4%
Coqueries i refinació del petroli	0	0	0,0%
TOTAL QUÍMICA	1079	1137	5,4%

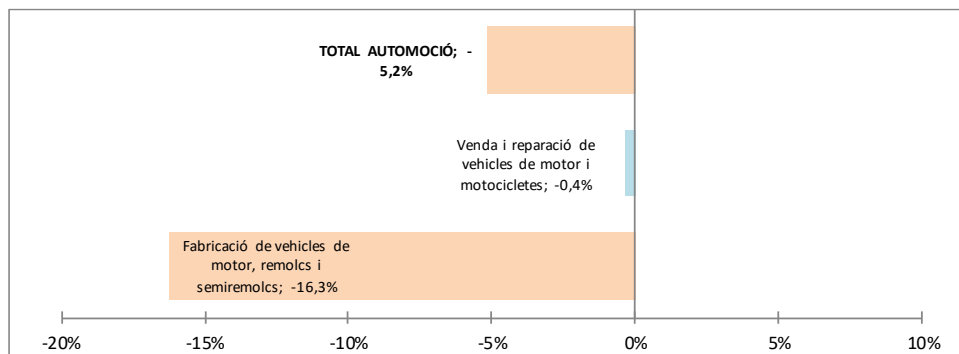
BADALONA: 2018-2019

Metall (2.344 - 5,1%)



METALL	2.018	2.019	Variació %
Metal·lúrgia; fabricació de productes bàsics de ferro, acer ..	255	136	-46,7%
Fabricació de materials i equips elèctrics	215	173	-19,5%
Fabricació de maquinària i equips ncaa	860	870	1,2%
Reparació i instal·lació de maquinària i equips	217	221	1,8%
Fabricació de productes metàl·lics, excepte maquinària i equips	847	935	10,4%
Fabricació d'altres materials de transport	8	9	12,5%
TOTAL METALL	2402	2344	-2,4%

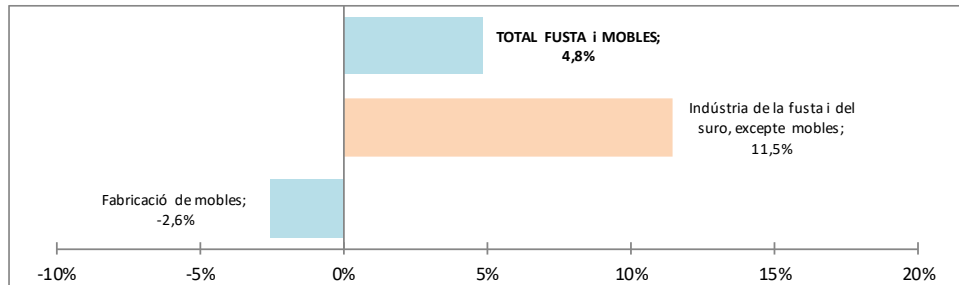
Automoció (753 - 1,6%)



AUTOMOCIÓ	2.018	2.019	Variació %
Fabricació de vehicles de motor, remolcs i semiremolcs	240	201	-16,3%
Venda i reparació de vehicles de motor i motocicletes	554	552	-0,4%
TOTAL AUTOMOCIÓ	794	753	-5,2%

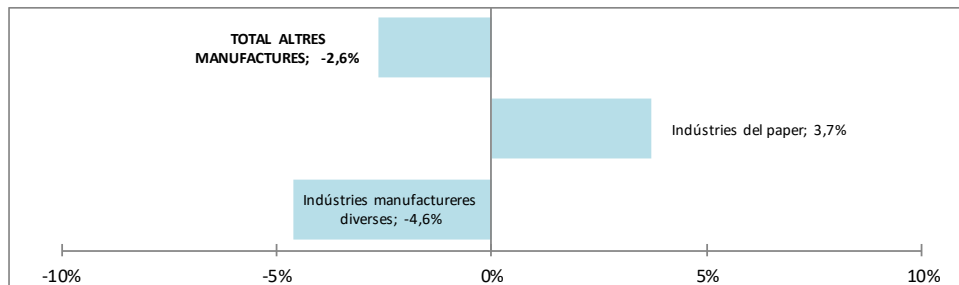
BADALONA: 2018-2019

Fusta i Mobles (173 - 0,4%)



FUSTA I MOBLES	2.018	2.019	Variació %
Fabricació de mobles	78	76	-2,6%
Indústria de la fusta i del suro, excepte mobles	87	97	11,5%
TOTAL FUSTA i MOBLES	165	173	4,8%

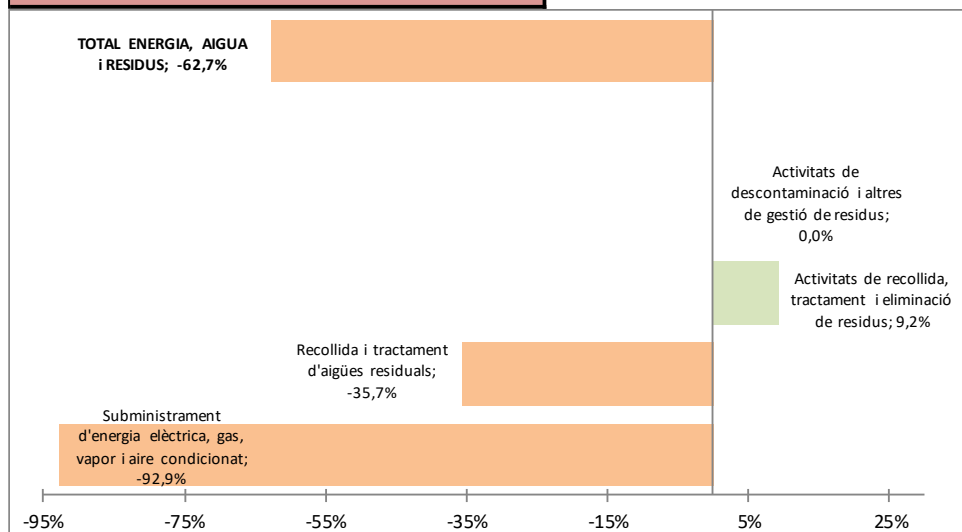
Altres manufactures (111 - 0,2%)



ALTRES MANUFACTURERES	2.018	2.019	Variació %
Indústries manufactureres diverses	87	83	-4,6%
Indústries del paper	27	28	3,7%
TOTAL ALTRES MANUFACTURES	114	111	-2,6%

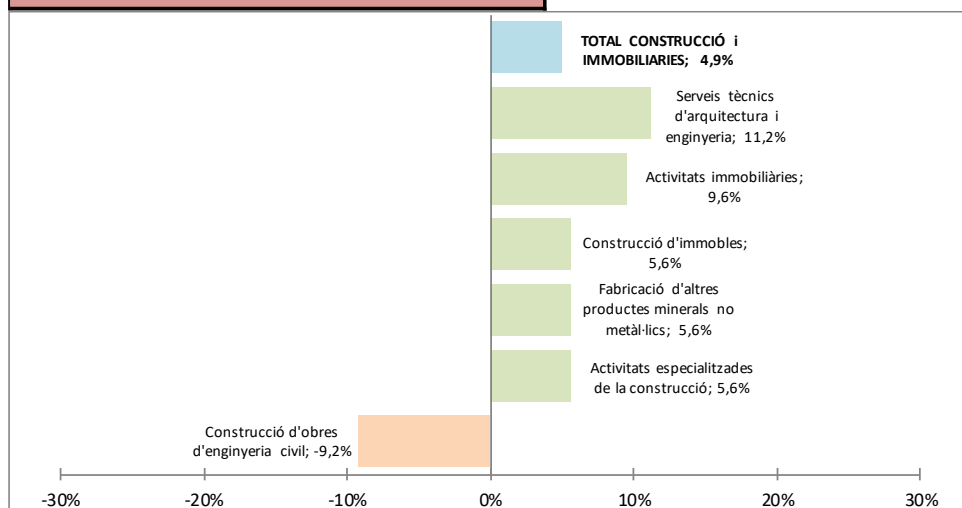
BADALONA: 2018-2019

Energia, Aigua i Residus (107 - 0,2%)



ENERGIA AIGUA I RESIDUS	2.018	2.019	Variació %
Subministrament d'energia elèctrica, gas, vapor i aire condicionat	197	14	-92,9%
Recollida i tractament d'aigües residuals	14	9	-35,7%
Activitats de recollida, tractament i eliminació de residus	76	83	9,2%
Activitats de descontaminació i altres de gestió de residus	0	0	0,0%
Captació, potabilització i distribució d'aigua	0	1	
TOTAL ENERGIA, AIGUA i RESIDUS	287	107	-62,7%

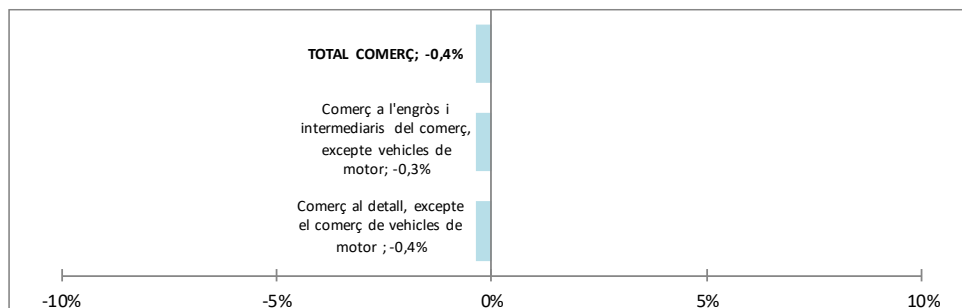
Construcció i Immobiliàries (5.626 - 12,3%)



CONSTRUCCIÓ I IMMOBILIÀRIES	2.018	2.019	Variació %
Construcció d'obres d'enginyeria civil	393	357	-9,2%
Activitats especialitzades de la construcció	2444	2581	5,6%
Fabricació d'altres productes minerals no metàl·lics	160	169	5,6%
Construcció d'immobles	1898	2005	5,6%
Activitats immobiliàries	261	286	9,6%
Serveis tècnics d'arquitectura i enginyeria	205	228	11,2%
TOTAL CONSTRUCCIÓ i IMMOBILIÀRIES	5361	5626	4,9%

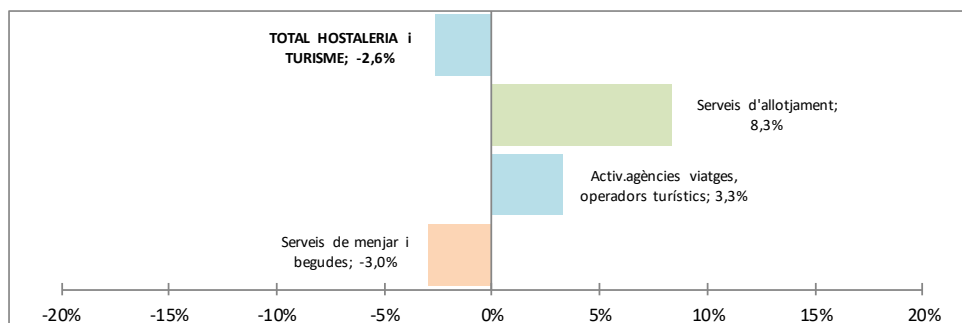
BADALONA: 2018-2019

Comerç (10.656 - 23,3%)



COMERÇ	2.018	2.019	Variació %
Comerç al detall, excepte el comerç de vehicles de motor	6971	6944	-0,4%
Comerç a l'engròs i intermediaris del comerç, excepte vehicles de motor	3725	3712	-0,3%
TOTAL COMERÇ	10696	10656	-0,4%

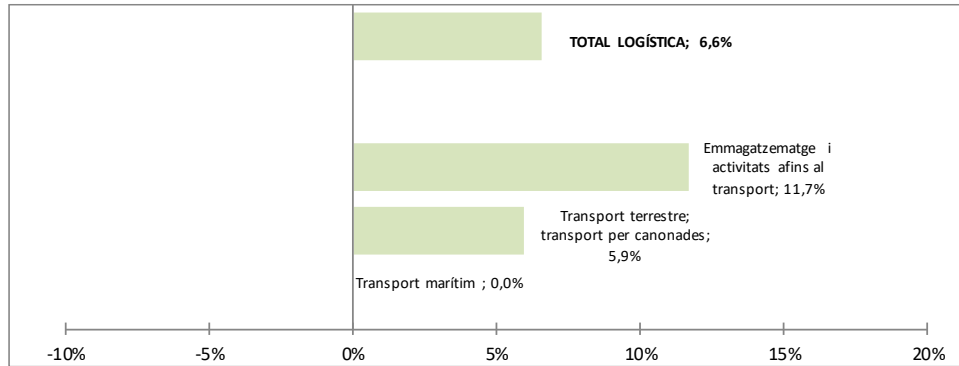
Hostaleria i Turisme (2.288 - 5,0%)



HOSTALERIA I TURISME	2.018	2.019	Variació %
Serveis de menjar i begudes	2253	2186	-3,0%
Activ.agències viatges, operadors turístics	61	63	3,3%
Serveis d'allotjament	36	39	8,3%
TOTAL HOSTALERIA i TURISME	2350	2288	-2,6%

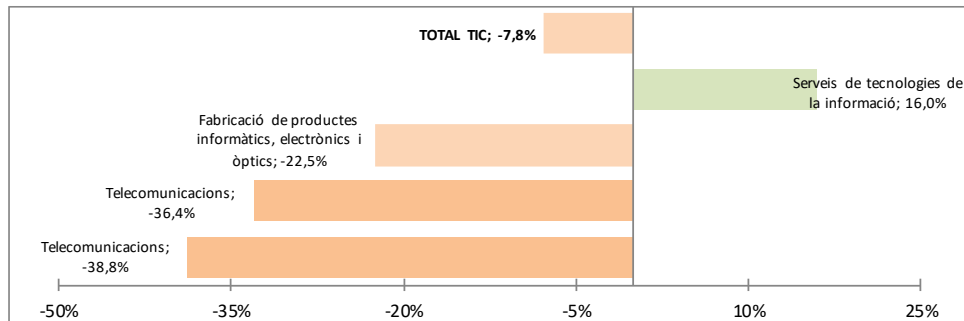
BADALONA: 2018-2019

Logística (2.078 - 4,5%)



LOGÍSTICA	2.018	2.019	Variació %
Transport marítim	1	1	0,0%
Transport terrestre; transport per canonades	1735	1838	5,9%
Emmagatzematge i activitats afins al transport	214	239	11,7%
Transport aeri	0	0	0,0%
TOTAL LOGÍSTICA	1950	2078	6,6%

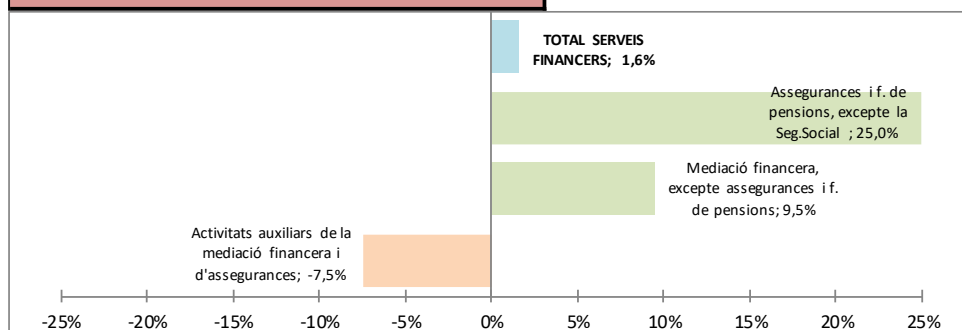
TIC (341 - 0,7%)



TIC	2.018	2.019	Variació %
Telecomunicacions	49	30	-38,8%
Reparació d'ordinadors, efectes personals i domèstics	94	63	-33,0%
Fabricació de productes informàtics, electrònics i òptics	40	31	-22,5%
Serveis de tecnologies de la informació	187	217	16,0%
TOTAL TIC	370	341	-7,8%

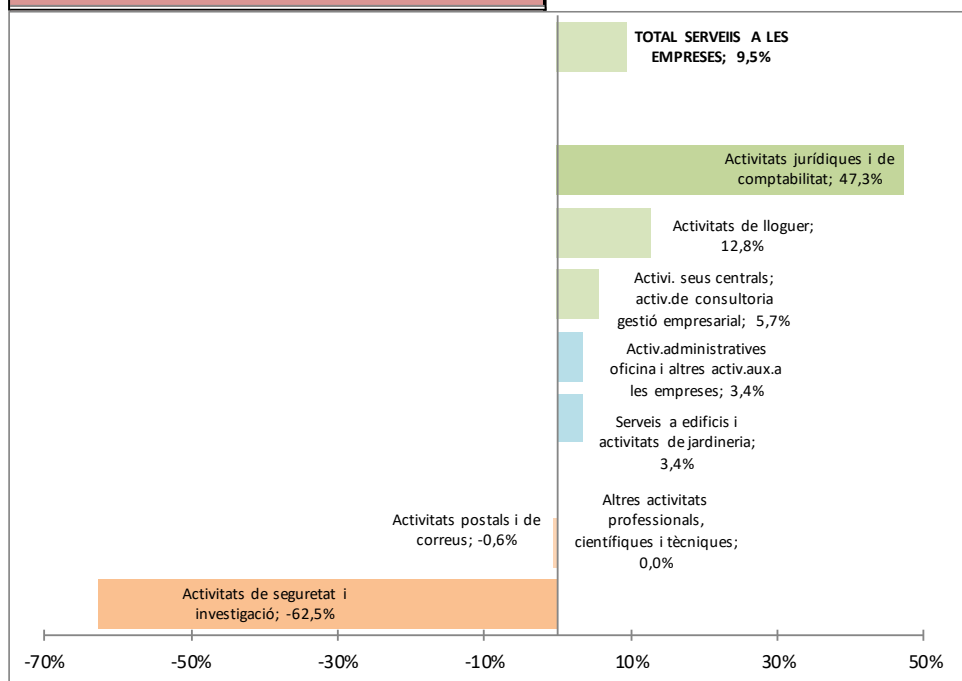
BADALONA: 2018-2019

Serveis financers (248 - 0,5%)



SERVEIS FINANCERS	2.018	2.019	Variació %
Activitats auxiliars de la mediació financera i d'assegurances	120	111	-7,5%
Mediació financera, excepte assegurances i f. de pensions	116	127	9,5%
Assegurances i f. de pensions, excepte la Seg.Social	8	10	25,0%
TOTAL SERVEIS FINANCERS	244	248	1,6%

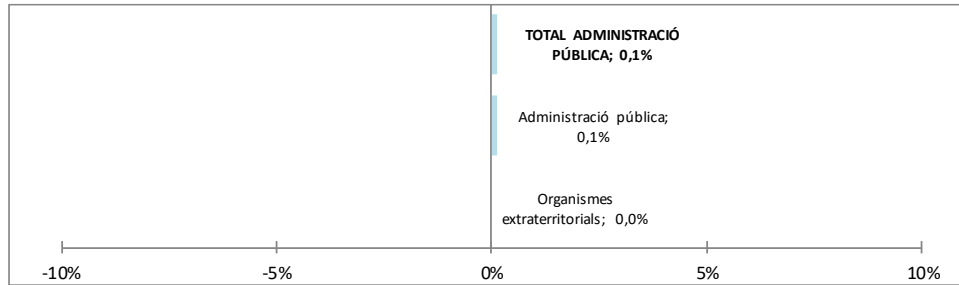
Serveis a les empreses (3.353 - 7,3%)



SERVEIS A LES EMPRESES	2.018	2.019	Variació %
Activitats de seguretat i investigació	8	3	-62,5%
Activitats postals i de correus	167	166	-0,6%
Altres activitats professionals, científiques i tècniques	372	372	0,0%
Serveis a edificis i activitats de jardineria	1478	1528	3,4%
Activ. administratives oficina i altres activ.aux.a les empreses	380	393	3,4%
Activ. seus centrals; activ.de consultoria gestió empresarial	88	93	5,7%
Activitats de lloguer	117	132	12,8%
Activitats jurídiques i de comptabilitat	452	666	47,3%
Activitats relacionades amb l'ocupació	0	0	0,0%
TOTAL SERVEIS A LES EMPRESES	3062	3353	9,5%

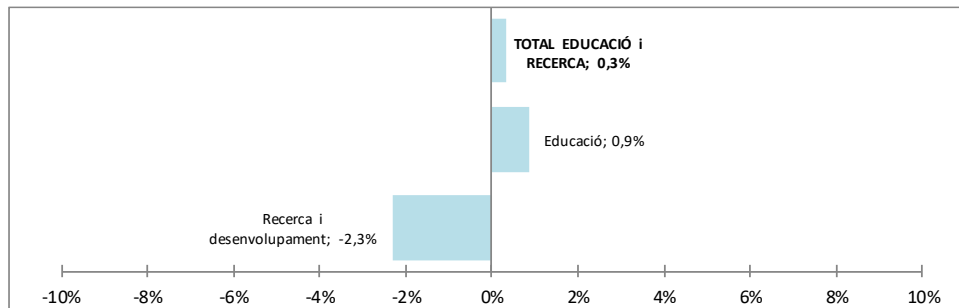
BADALONA: 2018-2019

Administració pública (1.619 - 3,5%)



ADMINISTRACIÓ PÚBLICA	2.018	2.019	Variació %
Organismes extraterritorials	2	2	0,0%
Administració pública	1615	1617	0,1%
TOTAL ADMINISTRACIÓ PÚBLICA	1617	1619	0,1%

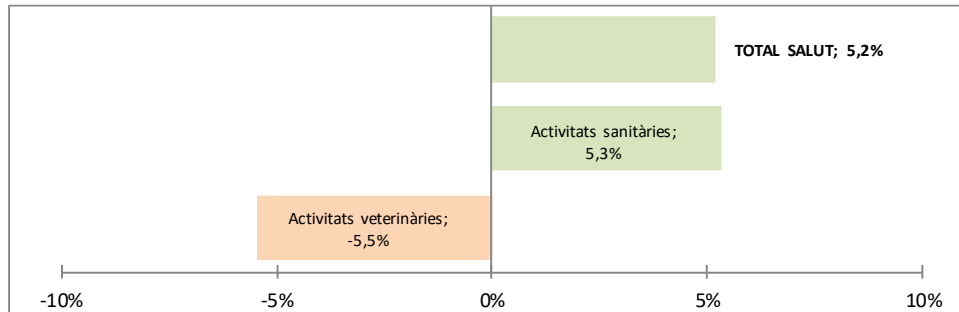
Educació i Recerca (3.080 - 6,7%)



EDUCACIÓ I RECERCA	2.018	2.019	Variació %
Recerca i desenvolupament	519	507	-2,3%
Educació	2551	2573	0,9%
TOTAL EDUCACIÓ i RECERCA	3070	3080	0,3%

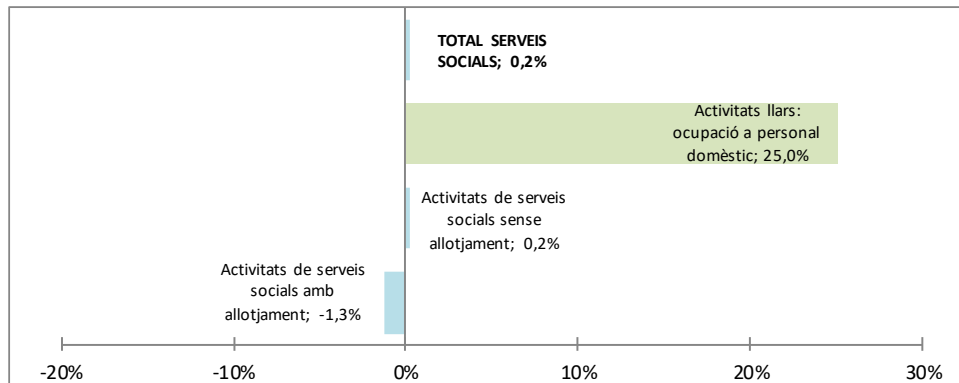
BADALONA: 2018-2019

Salut (6.541 - 14,3%)



SALUT	2.018	2.019	Variació %
Activitats veterinàries	73	69	-5,5%
Activitats sanitàries	6144	6472	5,3%
TOTAL SALUT	6217	6541	5,2%

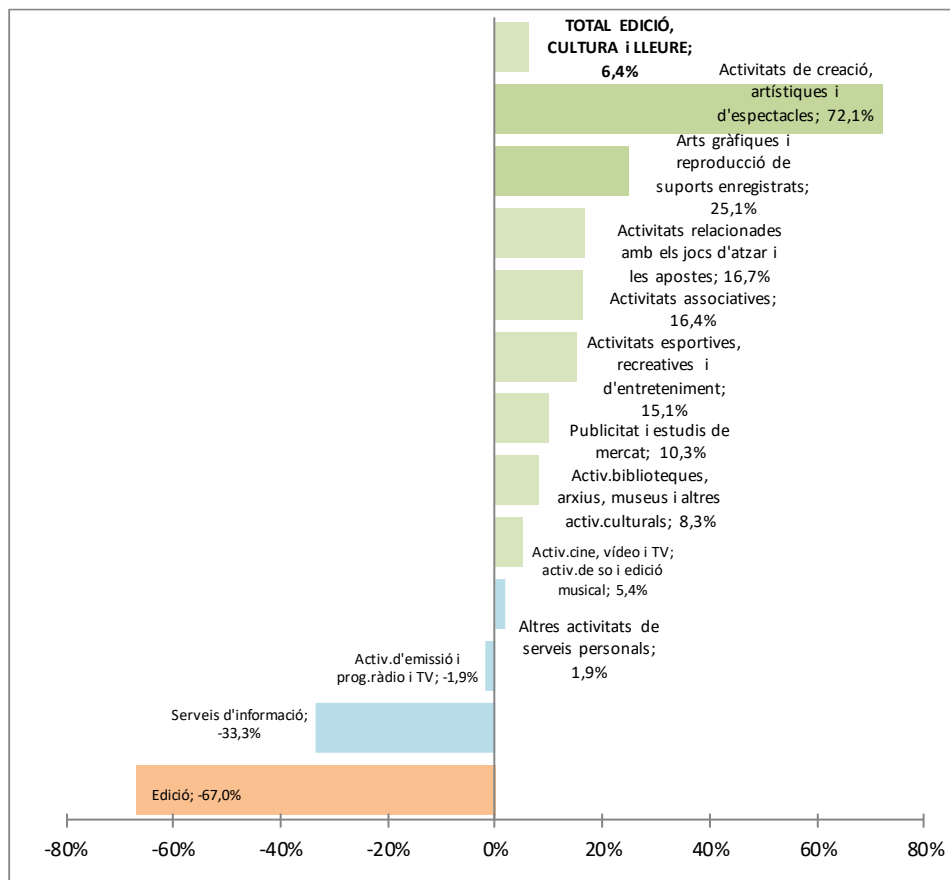
Serveis socials (1.316 - 2,9%)



SERVEIS SOCIALS	2.018	2.019	Variació %
Activitats de serveis socials amb allotjament	313	309	-1,3%
Activitats de serveis socials sense allotjament	980	982	0,2%
Activitats llars: ocupació a personal domèstic	20	25	25,0%
TOTAL SERVEIS SOCIALS	1313	1316	0,2%

BADALONA: 2018-2019

Edició, cultura i lleure (2875 - 6,3%)



EDICIÓ, CULTURA I LLEURE	2.018	2.019	Variació %
Edició	188	62	-67,0%
Serveis d'informació	15	10	-33,3%
Activ.d'emissió i prog.ràdio i TV	54	53	-1,9%
Altres activitats de serveis personals	832	848	1,9%
Activ.cine, vídeo i TV; activ.de so i edició musical	37	39	5,4%
Activ.biblioteques, arxius, museus i altres activ.culturals	24	26	8,3%
Publicitat i estudis de mercat	195	215	10,3%
Activitats esportives, recreatives i d'entreteniment	833	959	15,1%
Activitats associatives	116	135	16,4%
Activitats relacionades amb els jocs d'atzar i les apostes	18	21	16,7%
Arts gràfiques i reproducció de suports enregistrats	346	433	25,1%
Activitats de creació, artístiques i d'espectacles	43	74	72,1%
TOTAL EDICIÓ, CULTURA I LLEURE	2701	2875	6,4%