

BADALONA

Resum trimestral del Mercat de Treball

segon₂₀₁₈

“el flaix-trim”

OBSERVATORI DE DESENVOLUPAMENT LOCAL



El Flaix-Trim

- ✓ Per poder disposar d'una visió complementària a la que ens proporciona el Flaix mensual del mercat de treball, es publica aquest altre Flaix que fa un visionat de les dades del darrer trimestre i el compara amb el trimestre anterior i el mateix trimestre de l'any anterior.
- ✓ En aquesta versió del Flaix trimestral no hi són totes les dades que contempla l'edició mensual però introdueix alguna dada diferent, com és l'atur per grans sectors econòmics.

Obtenció de dades: Les dades d'atur s'extreuen fent la mitjana dels tres mesos del trimestre corresponent. Les dades de contractació són la suma dels contractes formalitzats en cada mes del trimestre. La font de les dades és l'aplicació HERMES de la Diputació de Barcelona.



atur registrat

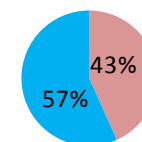
ATUR Badalona TOTAL - Segon trimestre 2018

	Mitjana atur trimestre	Variació absoluta trimestre anterior	Variació relativa trimestre anterior		Variació absoluta any anterior	Variació relativa any anterior	
Badalona	14.095	-803	-5,39%	●	-605	-4,12%	●

ATUR Badalona SEXE - Segon trimestre 2018

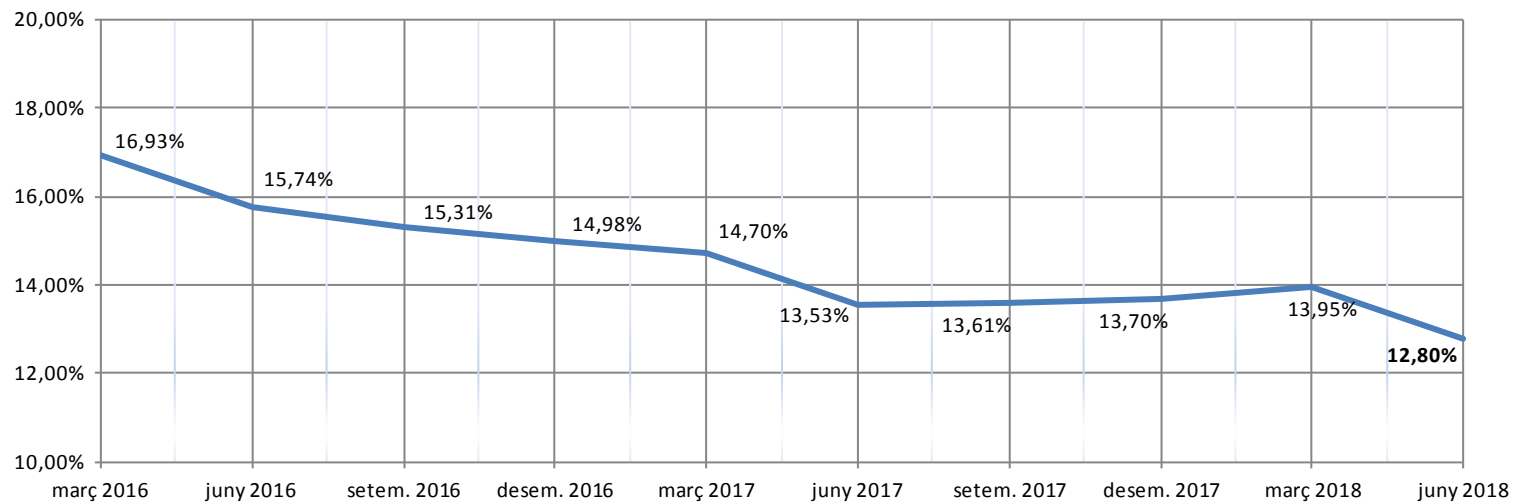
	Mitjana atur trimestre	Variació absoluta trimestre anterior	Variació relativa trimestre anterior		Variació absoluta any anterior	Variació relativa any anterior	
Home	6.102	-450	-6,87%	●	-411	-6,31%	●
Dona	7.993	-353	-4,23%	●	-194	-2,37%	●
Total	14.095	-803	-5,39%	●	-605	-4,12%	●

Atur sexes, Segon trimestre 2018



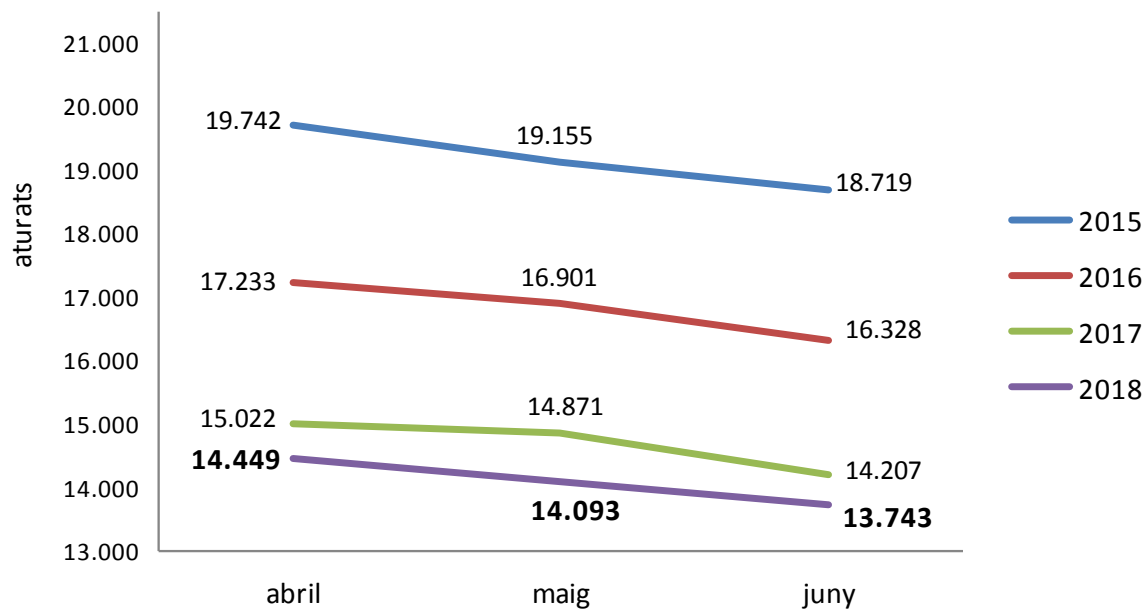
■ Homes aturats
■ Dones aturades

BADALONA: Evolució Taxa Atur Registral (1)



(1).- Nota sobre **canvi en la Taxa d'aur**: A partir del Flaix de Juliol 2015, s'introdueix la Taxa d'atur Registral que calcula mensualment la Diputació (Hermes) a partir de la dada trimestral que calcula Observatori d'Empresa i Ocupació (Generalitat).

Evolució trimestral del nombre d'aturats. Comparació anys anteriors



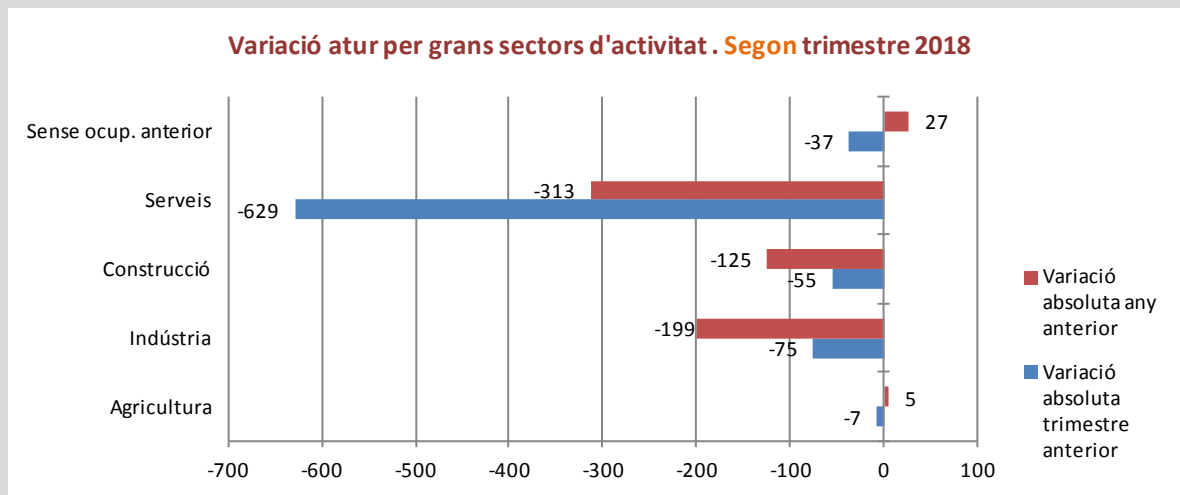
ATUR Badalona ESTRANGERS - Segon trimestre 2018

	Mitjana atur trimestre	Variació absoluta trimestre anterior	Variació relativa trimestre anterior		Variació absoluta any anterior	Variació relativa any anterior	(mateix trimestre)
Home	1.059	-84	-7,35%	●	15	1,33%	●
Dona	1.050	-36	-3,31%	●	77	7,63%	●
Total	2.109	-120	-5,38%	●	92	4,31%	●

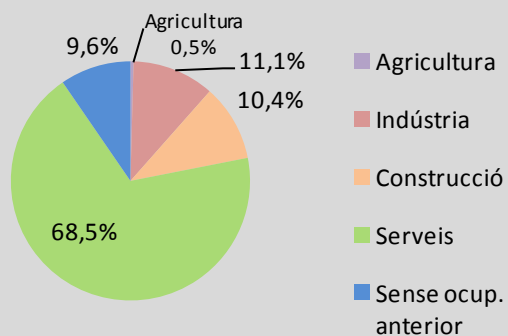
ATUR Badalona SECTORS ECONÒMICS - Segon trimestre 2018

	Mitjana atur trimestre	Variació absoluta trimestre anterior	Variació relativa trimestre anterior		Variació absoluta any anterior	Variació relativa any anterior	(mateix trimestre)
Agricultura	60	-7	-10,45%	●	5	9,09%	●
Indústria	1.565	-75	-4,57%	●	-199	-11,28%	●
Construcció	1.463	-55	-3,62%	●	-125	-7,87%	●
Serveis	9.657	-629	-6,12%	●	-313	-3,14%	●
Sense ocup. anterior	1.350	-37	-2,67%	●	27	2,04%	●
Total	14.095	-803	-5,39%	●	-605	-4,12%	●

ATUR I ACTIVITAT ECONÒMICA



Atur per sector econòmics - Segon trimestre 2018





contractació
registrada

CONTRACTACIÓ - SECTORS ECONÒMICS					
	Total contractes	Agricultura	Indústria	Construcció	Serveis
Segon 2018	15.064	12	1.131	1.429	12.492
Primer 2018	13.493	33	1.003	1.558	10.899
Segon 2017	14.173	8	1.219	1.636	11.310
Variació intermensual	11,64%	-63,64%	12,76%	-8,28%	14,62%
Variació interanual	6,29%	50,00%	-7,22%	-12,65%	10,45%

CONTRACTACIÓ - SEXE			
	Total contractes	HOMES	DONES
Segon 2018	15.064	7.574	7.490
Primer 2018	13.493	6.822	6.671
Segon 2017	14.173	7.445	6.728
Variació intermensual	11,64%	11,02%	12,28%
Variació interanual	6,29%	1,73%	11,33%

CONTRACTACIÓ - GRUPS D'EDAT						
	Total contractes	<20	>=20 a <25	>=25 a <30	>=30 a <45	>=45
Segon 2018	15.064	917	2.635	2.587	5.484	3.441
Primer 2018	13.493	646	2.097	2.140	5.256	3.354
Segon 2017	14.173	732	2.559	2.657	5.361	2.864
Variació intermensual	11,64%	41,95%	25,66%	20,89%	4,34%	2,59%
Variació interanual	6,29%	25,27%	2,97%	-2,63%	2,29%	20,15%

CONTRACTACIÓ - NIVELL D'ESTUDIS					
	Total contractes	Elementals	Mitjans	Superiors	Sense dades
Segon 2018	15.064	2.980	9.148	2.879	57
% sobre total		20%	61%	19%	
Segon 2017	14.173	2.781	8.885	2.468	39
% sobre total		20%	63%	17%	
Variació interanual	6,29%	7,16%	2,96%	16,65%	



amb el suport de:

