

BADALONA

Resum trimestral del Mercat de Treball

quart<sub>2016</sub>

“el flaix-trim”

OBSERVATORI DE DESENVOLUPAMENT LOCAL



## El Flaix-Trim

- ✓ Per poder disposar d'una visió complementària a la que ens proporciona el Flaix mensual del mercat de treball, es publica aquest nou Flaix que fa un visionat de les dades del darrer trimestre, de manera resumida, i el compara amb les del trimestre anterior i amb les del mateix trimestre de l'any passat.
- ✓ En aquest Flaix, com ja hem mencionat, no hi són totes les dades que contempla l'edició mensual però en canvi introdueix una nova variable no analitzada mensualment, com és l'atur per grans sectors econòmics.
- ✓ Les dades d'atur s'extreuen fent la mitjana dels tres mesos del trimestre corresponent. Les dades de contractació són la suma dels contractes formalitzats en cada mes del trimestre.



atur registrat

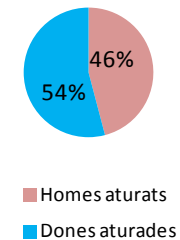
### ATUR Badalona TOTAL - Quart trimestre 2016

Mitjana atur trimestre	Variació absoluta trimestre anterior	Variació relativa trimestre anterior		Variació absoluta any anterior	Variació relativa any anterior	(mateix trimestre)
Badalona	15.935	38	0,24%	-2.508	-13,60%	

### ATUR Badalona SEXE - Quart trimestre 2016

Mitjana atur trimestre	Variació absoluta trimestre anterior	Variació relativa trimestre anterior		Variació absoluta any anterior	Variació relativa any anterior	(mateix trimestre)
Home	7.315	115	1,60%	-1.482	-16,85%	
Dona	8.620	-77	-0,89%	-1.026	-10,64%	
Total	15.935	38	0,24%	-2.508	-13,60%	

### Atur sexes, Quart trimestre 2016

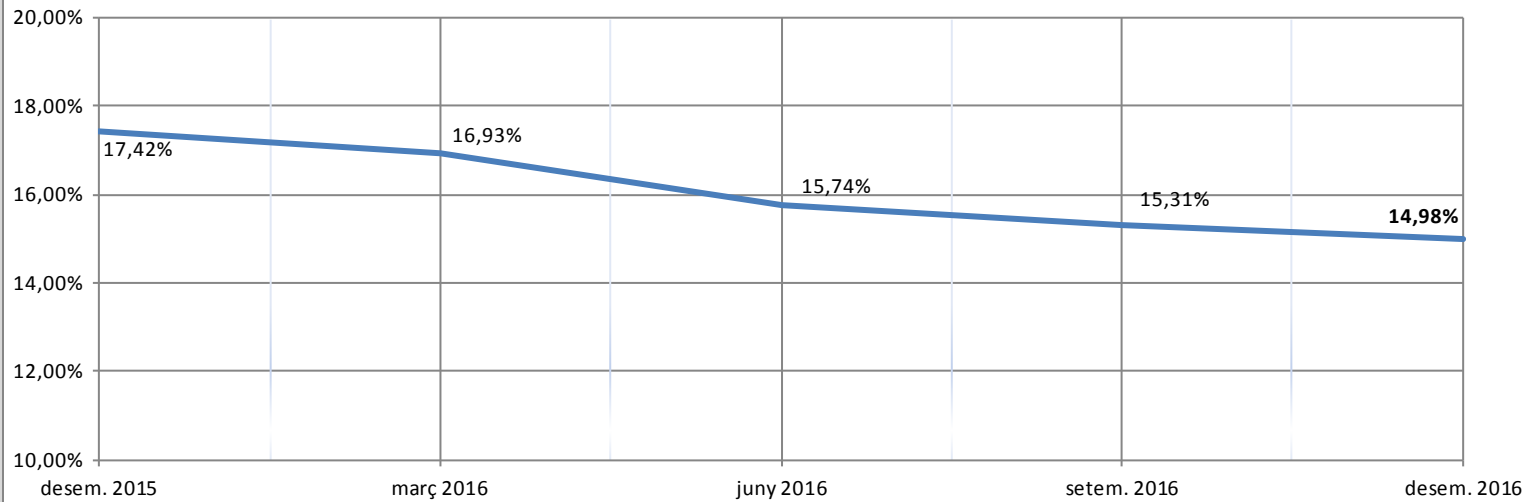


Nota sobre **canvi en la Taxa d'aur**: A partir del Flaix de Juliol 2015, s'introdueix la Taxa d'atur Registral que calcula mensualment la Diputació (Hermes) a partir de la dada trimestral que calcula Observatori d'Empresa i Ocupació (Generalitat). L'antiga taxa (TARE) es manté només fins desembre 2015.

Font de la Taxa Atur Registral: Elaboració de la Diputació en col.laboració amb la Xarxa d'Observatoris del Desenvolupament Econòmic Local, a partir de la Taxa d'atur registral i els aturats registrats del Departament d'Empresa i Ocupació, i la Mostra de Vides Laborals de la Seguretat Social

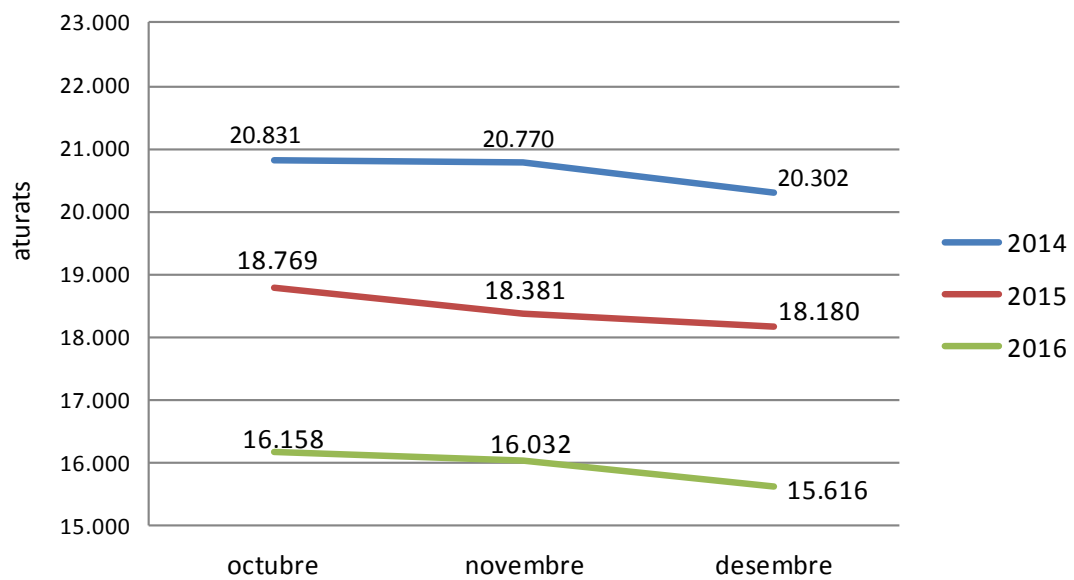
\* Elaboració pròpia a partir de les dades de l'Observatori del Treball de la Generalitat de Catalunya.

## BADALONA: Evolució Taxa Atur Registral (1)



(1).- Nota sobre **canvi en la Taxa d'aur**: A partir del Flaix de Juliol 2015, s'introdueix la Taxa d'atur Registral que calcula mensualment la Diputació (Hermes) a partir de la dada trimestral que calcula Observatori d'Empresa i Ocupació (Generalitat).

### Evolució trimestral del nombre d'aturats. Comparació anys anteriors



### ATUR Badalona ESTRANGERS - Tercer trimestre 2016

	Mitjana atur trimestre	Variació absoluta trimestre anterior	Variació relativa trimestre anterior		Variació absoluta any anterior	Variació relativa any anterior	(mateix trimestre)
Home	1.262	6	0,48%	●	-287	-18,53%	●
Dona	1.033	45	4,55%	●	-127	-10,95%	●
<b>Total</b>	<b>2.295</b>	<b>51</b>	<b>2,27%</b>	<b>●</b>	<b>-414</b>	<b>-15,28%</b>	<b>●</b>

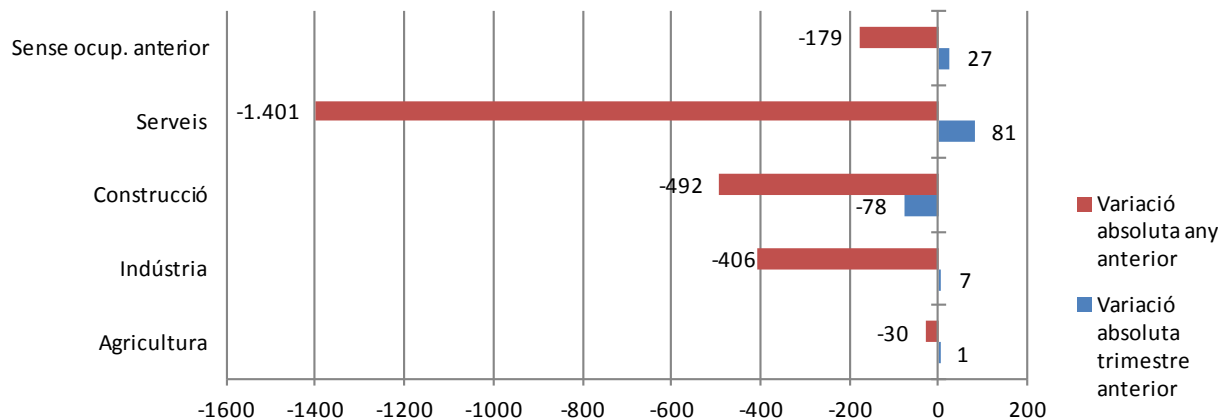
### ATUR Badalona SECTORS ECONÒMICS - Quart trimestre 2016

	Mitjana atur trimestre	Variació absoluta trimestre anterior	Variació relativa trimestre anterior		Variació absoluta any anterior	Variació relativa any anterior	(mateix trimestre)
Agricultura	74	1	1,37%	●	-30	-28,85%	●
Indústria	1.968	7	0,36%	●	-406	-17,10%	●
Construcció	1.928	-78	-3,89%	●	-492	-20,33%	●
Serveis	10.622	81	0,77%	●	-1.401	-11,65%	●
Sense ocup. anterior	1.343	27	2,05%	●	-179	-11,76%	●
<b>Total</b>	<b>15.935</b>	<b>38</b>	<b>0,24%</b>	<b>●</b>	<b>-2.508</b>	<b>-13,60%</b>	<b>●</b>

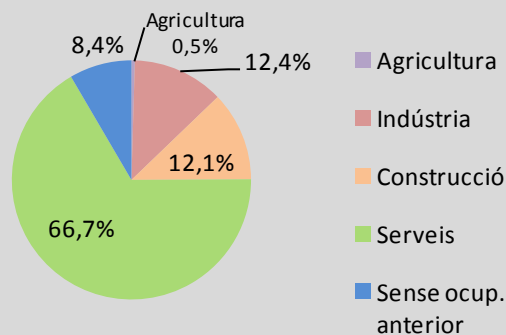
\* Elaboració pròpia a partir de les dades de l'Observatori del Treball de la Generalitat de Catalunya.

# ATUR I ACTIVITAT ECONÒMICA

## Variació atur per grans sectors d'activitat. Quart trimestre 2016



## Atur per sector econòmics - Quart trimestre 2016







**contractació  
registrada**

**CONTRACTACIÓ - SECTORS ECONÒMICS**

	Total contractes	Agricultura	Indústria	Construcció	Serveis
Tercer 2016	<b>13.310</b>	<b>10</b>	<b>920</b>	<b>1.403</b>	<b>10.977</b>
Segon 2016	12.785	2	1.244	1.426	10.113
Tercer 2015	11.879	31	862	1.006	9.980
Variació intermensual	4,11%	400,00%	-26,05%	-1,61%	8,54%
Variació interanual	12,05%	-67,74%	6,73%	39,46%	9,99%

**CONTRACTACIÓ - SEXE**

	Total contractes	HOMES	DONES
Quart 2016	<b>13.310</b>	<b>6.733</b>	<b>6.577</b>
Tercer 2016	12.785	6.803	5.982
Quart 2015	11.879	5.944	5.935
Variació intermensual	4,11%	-1,03%	9,95%
Variació interanual	12,05%	13,27%	10,82%

**CONTRACTACIÓ - GRUPS D'EDAT**

	Total contractes	<20	>=20 a <25	>=25 a <30	>=30 a <45	>=45
Quart 2016	<b>13.310</b>	<b>530</b>	<b>2.561</b>	<b>2.236</b>	<b>4.967</b>	<b>3.016</b>
Tercer 2016	12.785	643	2.400	2.109	4.861	2.772
Quart 2015	11.879	400	2.199	2.113	4.857	2.310
Variació intermensual	4,11%	-17,57%	6,71%	6,02%	2,18%	8,80%
Variació interanual	12,05%	32,50%	16,46%	5,82%	2,26%	30,56%

**CONTRACTACIÓ - NIVELL D'ESTUDIS**

	Total contractes	Elementals	Mitjans	Superiors	Sense dades
Quart 2016	<b>13.310</b>	<b>2.511</b>	<b>8.353</b>	<b>2.407</b>	<b>39</b>
% sobre total		<b>19%</b>	<b>63%</b>	<b>18%</b>	
Quart 2015	11.879	2.164	7.573	2.093	49
% sobre total		<b>18%</b>	<b>64%</b>	<b>18%</b>	
Variació interanual	12,05%	16,04%	10,30%	15,00%	

\* Elaboració pròpia a partir de les dades de l'Observatori del Treball de la Generalitat de Catalunya.



amb el suport de:

