

ANÀLISI EVOLUCIÓ SECTORS ECONÒMICS 2014 – 2015

(Dades del segon trimestre)

BADALONA



OBSERVATORI DE DESENVOLUPAMENT LOCAL

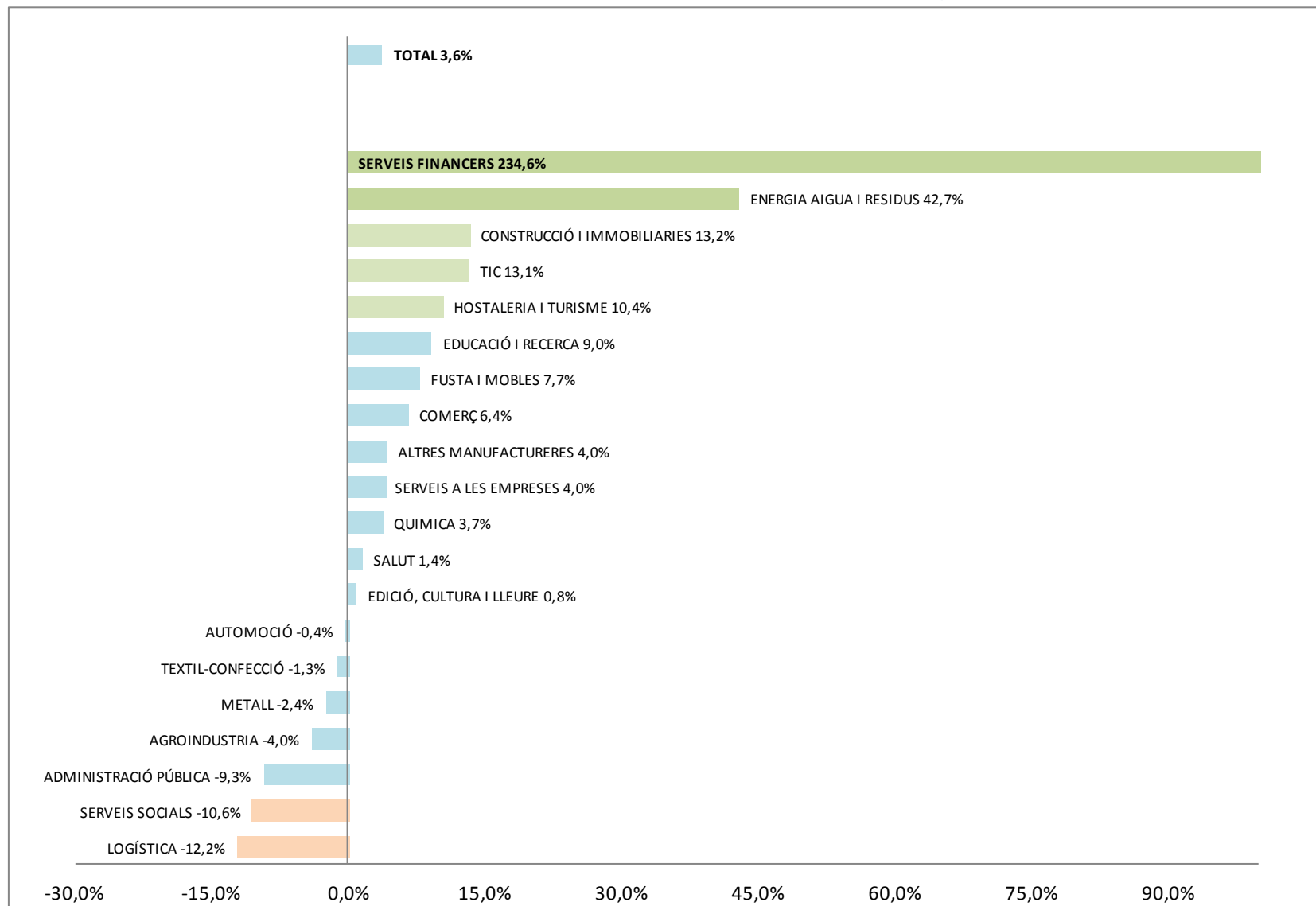


Ajuntament de Badalona

Amb el suport de:



BADALONA: evolució sectors econòmics 2014-2015 (dades assalariats a finals del segon trimestre)



FORT CREIXEMENT



CREIXEMENT MITJÀ



ESTABLE



DECREIXEMENT MITJÀ




FORT DECREIXEMENT


BADALONA

ACTIVITATS ECONÒMIQUES PER **SUBSECTORS**

EVOLUCIÓ 2014-2015 (dades treballadors assalariats a finals del segon trimestre)


SUBSECTOR (nº assalariats - % participació sobre teixit productiu)
Dades del darrer any analitzat

 Fort creixement

 Creixement mitjà

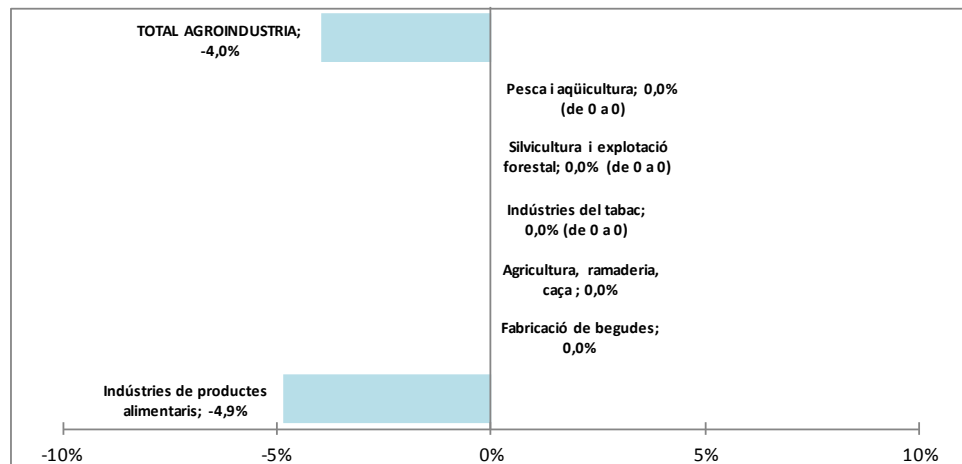
 Estable

 Decreixement mitjà

 Fort decreixement

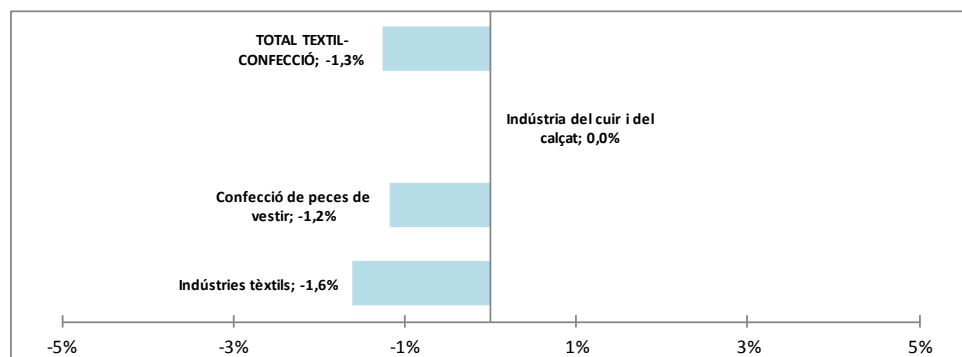
BADALONA: 2014-2015

Agroindústria (315 - 0,8%)



| AGROINDUSTRIA | 2.014 | 2.015 | Variació % |
|-------------------------------------|------------|------------|--------------|
| Indústries de productes alimentaris | 268 | 255 | -4,9% |
| Fabricació de begudes | 59 | 59 | 0,0% |
| Agricultura, ramaderia, caça | 1 | 1 | 0,0% |
| Indústries del tabac | 0 | 0 | 0,0% |
| Silvicultura i explotació forestal | 0 | 0 | 0,0% |
| Pesca i aqüicultura | 0 | 0 | 0,0% |
| TOTAL A GROINDUSTRIA | 328 | 315 | -4,0% |

Tèxtil-Confecció (941 - 2,4%)



| TEXTIL-CONFECCIÓ | 2.014 | 2.015 | Variació % |
|---------------------------------|------------|------------|--------------|
| Indústries tèxtils | 245 | 241 | -1,6% |
| Confecció de peces de vestir | 681 | 673 | -1,2% |
| Indústria del cuir i del calçat | 27 | 27 | 0,0% |
| TOTAL TEXTIL-CONFECCIÓ | 953 | 941 | -1,3% |

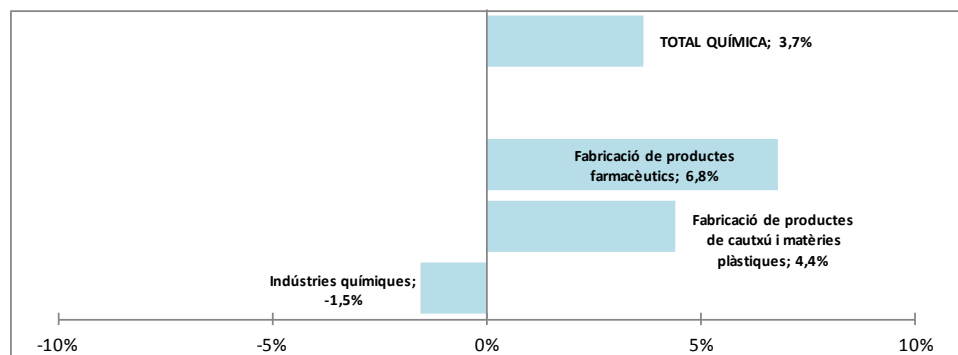
BADALONA: 2014-2015

Extractives (0 - 0,0%)

| |
|---|
| TOTAL EXTRACTIVES; 0,0% |
| Activitats de suport a les indústries extractives; 0,0% |
| Extracció de minerals no metàl·lics ni energètics; 0,0% |
| Extracció de minerals metàl·lics; 0,0% |
| Extracció de petroli brut i de gas natural; 0,0% |
| Extracció d'antracita, hulla i lignit; 0,0% |
| 0% |

| EXTRACTIVES | 2.014 | 2.015 | Variació % |
|---|----------|----------|-------------|
| Extracció d'antracita, hulla i lignit | 0 | 0 | 0,0% |
| Extracció de petroli brut i de gas natural | 0 | 0 | 0,0% |
| Extracció de minerals metàl·lics | 0 | 0 | 0,0% |
| Extracció de minerals no metàl·lics ni energètics | 0 | 0 | 0,0% |
| Activitats de suport a les indústries extractives | 0 | 0 | 0,0% |
| TOTAL EXTRACTIVES | 0 | 0 | 0,0% |

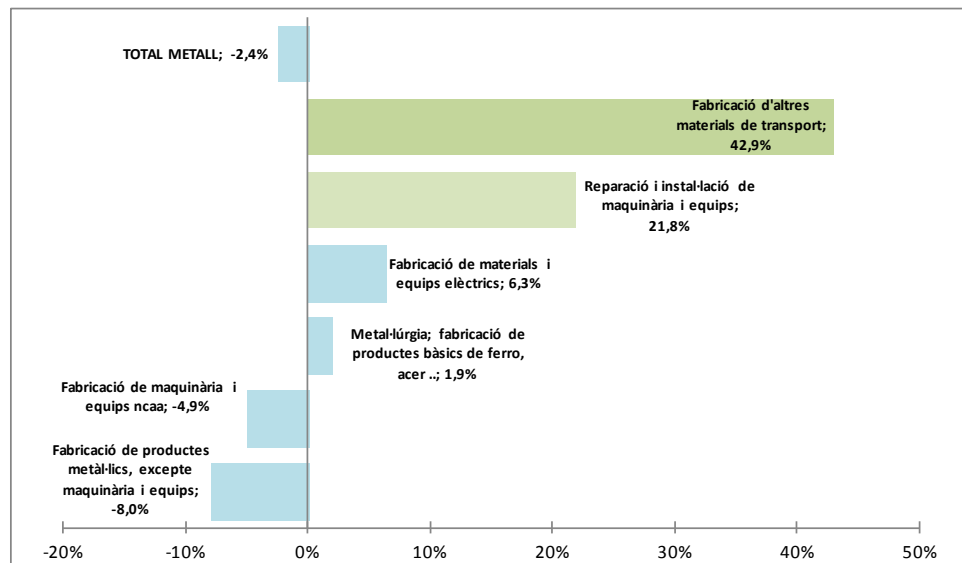
Química (990 - 2,5%)



| QUÍMICA | 2.014 | 2.015 | Variació % |
|---|------------|------------|-------------|
| Indústries químiques | 262 | 258 | -1,5% |
| Fabricació de productes de cautxú i matèries plàstiques | 340 | 355 | 4,4% |
| Fabricació de productes farmacèutics | 353 | 377 | 6,8% |
| Coqueries i refinació del petroli | 0 | 0 | 0,0% |
| TOTAL QUÍMICA | 955 | 990 | 3,7% |

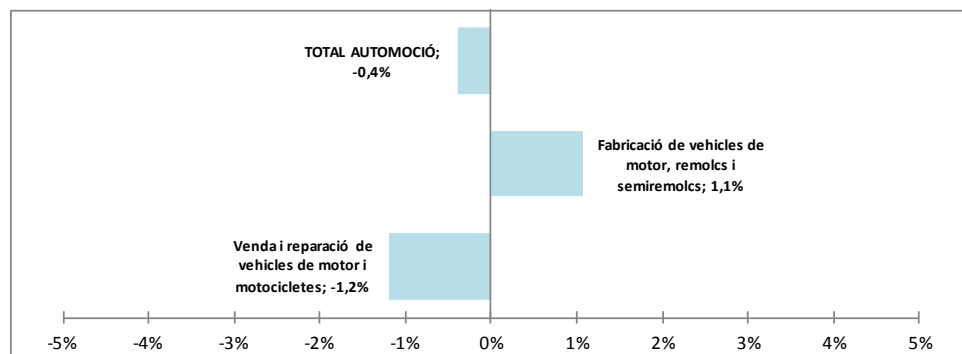
BADALONA: 2014-2015

Metall (2.141 - 5,4%)



| METALL | 2.014 | 2.015 | Variació % |
|---|-------------|-------------|--------------|
| Fabricació de productes metàl·lics, excepte maquinària i equips | 817 | 752 | -8,0% |
| Fabricació de maquinària i equips ncaa | 781 | 743 | -4,9% |
| Metal·lúrgia; fabricació de productes bàsics de ferro, acer .. | 213 | 217 | 1,9% |
| Fabricació de materials i equips elèctrics | 252 | 268 | 6,3% |
| Reparació i instal·lació de maquinària i equips | 124 | 151 | 21,8% |
| Fabricació d'altres materials de transport | 7 | 10 | 42,9% |
| TOTAL METALL | 2194 | 2141 | -2,4% |

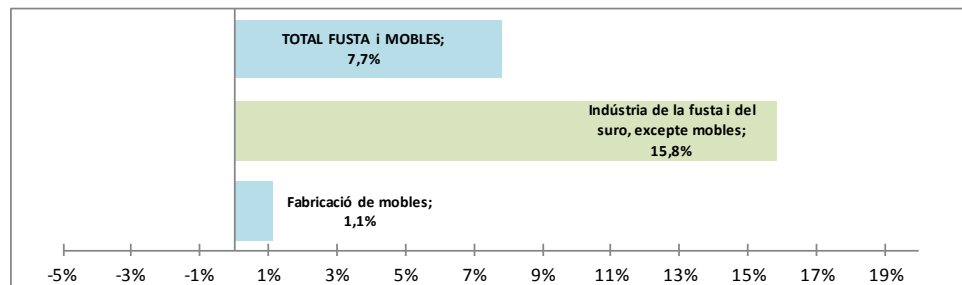
Automoció (522 - 1,3%)



| AUTOMOCIÓ | 2.014 | 2.015 | Variació % |
|--|------------|------------|--------------|
| Venda i reparació de vehicles de motor i motocicletes | 337 | 333 | -1,2% |
| Fabricació de vehicles de motor, remolcs i semiremolcs | 187 | 189 | 1,1% |
| TOTAL AUTOMOCIÓ | 524 | 522 | -0,4% |

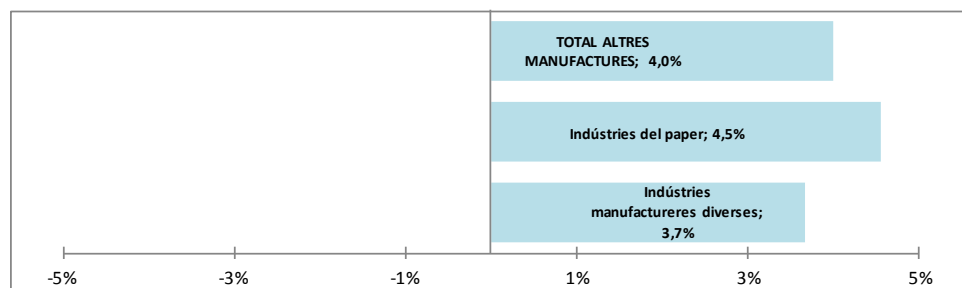
BADALONA: 2014-2015

Fusta i Mobles (181 - 0,5%)



| FUSTA I MOBLES | 2.014 | 2.015 | Variació % |
|--|------------|------------|-------------|
| Fabricació de mobles | 92 | 93 | 1,1% |
| Indústria de la fusta i del suro, excepte mobles | 76 | 88 | 15,8% |
| TOTAL FUSTA i MOBLES | 168 | 181 | 7,7% |

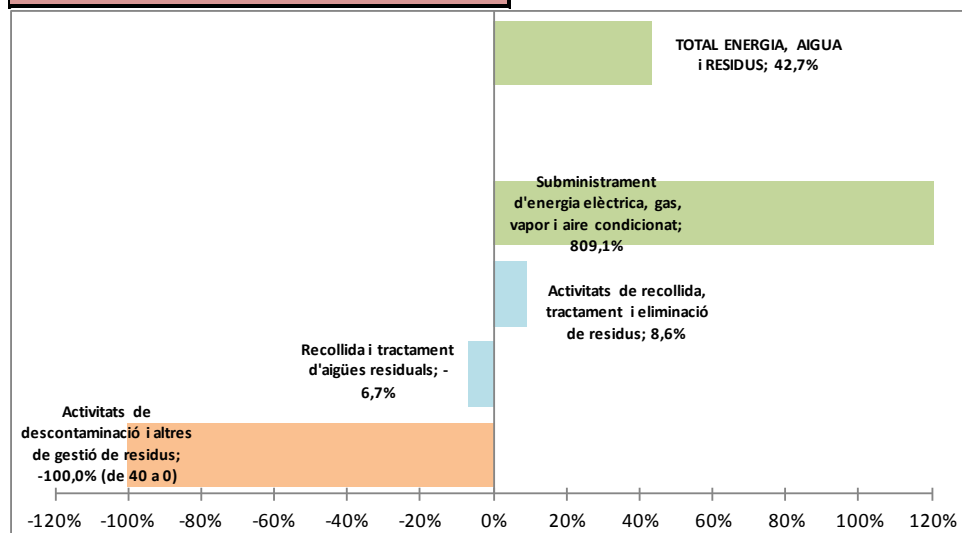
Altres manufactures (182 - 0,5%)



| ALTRES MANUFACTURERES | 2.014 | 2.015 | Variació % |
|------------------------------------|------------|------------|-------------|
| Indústries manufactureres diverses | 109 | 113 | 3,7% |
| Indústries del paper | 66 | 69 | 4,5% |
| TOTAL ALTRES MANUFACTURES | 175 | 182 | 4,0% |

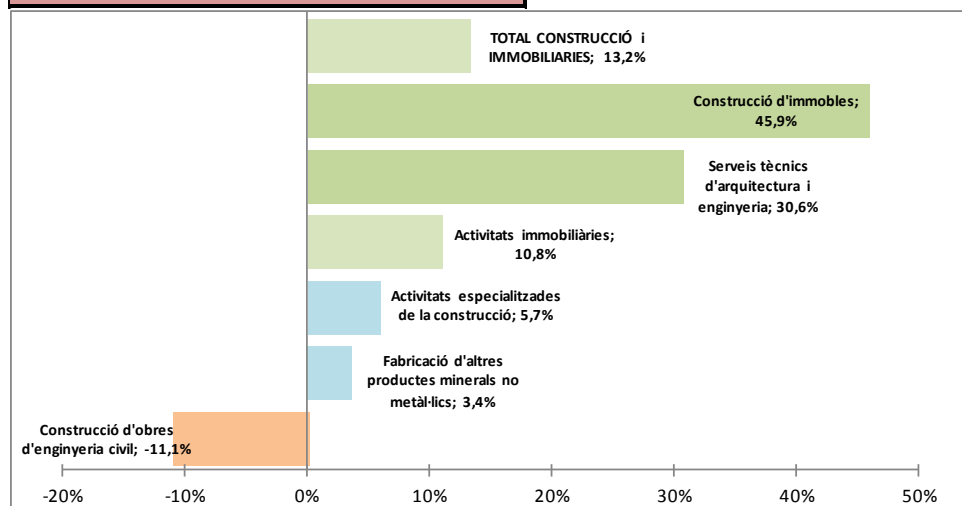
BADALONA: 2014-2015

Energia, Aigua i Residus (177 - 0,4%)



| ENERGIA AIGUA I RESIDUS | 2.014 | 2.015 | Variació % |
|--|------------|------------|--------------|
| Activitats de descontaminació i altres de gestió de residus | 40 | 0 | -100,0% |
| Recollida i tractament d'aigües residuals | 15 | 14 | -6,7% |
| Activitats de recollida, tractament i eliminació de residus | 58 | 63 | 8,6% |
| Subministrament d'energia elèctrica, gas, vapor i aire condicionat | 11 | 100 | 809,1% |
| Captació, potabilització i distribució d'aigua | 0 | 0 | 0,0% |
| TOTAL ENERGIA, AIGUA i RESIDUS | 124 | 177 | 42,7% |

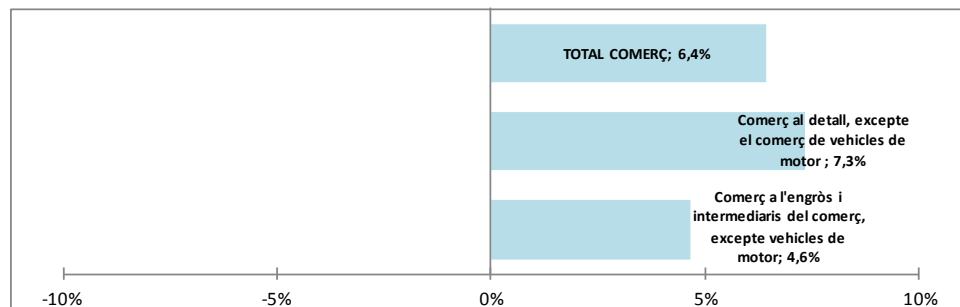
Construcció i Immobiliàries (3.733 - 9,4%)



| CONSTRUCCIÓ I IMMOBILIÀRIES | 2.014 | 2.015 | Variació % |
|--|-------------|-------------|--------------|
| Construcció d'obres d'enginyeria civil | 253 | 225 | -11,1% |
| Fabricació d'altres productes minerals no metàl·lics | 146 | 151 | 3,4% |
| Activitats especialitzades de la construcció | 1951 | 2063 | 5,7% |
| Activitats immobiliàries | 185 | 205 | 10,8% |
| Serveis tècnics d'arquitectura i enginyeria | 147 | 192 | 30,6% |
| Construcció d'immobles | 615 | 897 | 45,9% |
| TOTAL CONSTRUCCIÓ i IMMOBILIÀRIES | 3297 | 3733 | 13,2% |

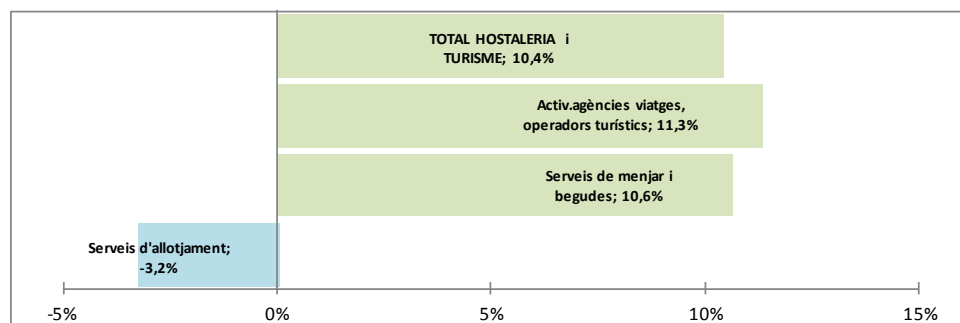
BADALONA: 2014-2015

Comerç (10.222 - 25,7%)



| COMERÇ | 2.014 | 2.015 | Variació % |
|---|-------------|--------------|-------------|
| Comerç a l'engròs i intermediaris del comerç, excepte vehicles de motor | 3164 | 3311 | 4,6% |
| Comerç al detall, excepte el comerç de vehicles de motor | 6439 | 6911 | 7,3% |
| TOTAL COMERÇ | 9603 | 10222 | 6,4% |

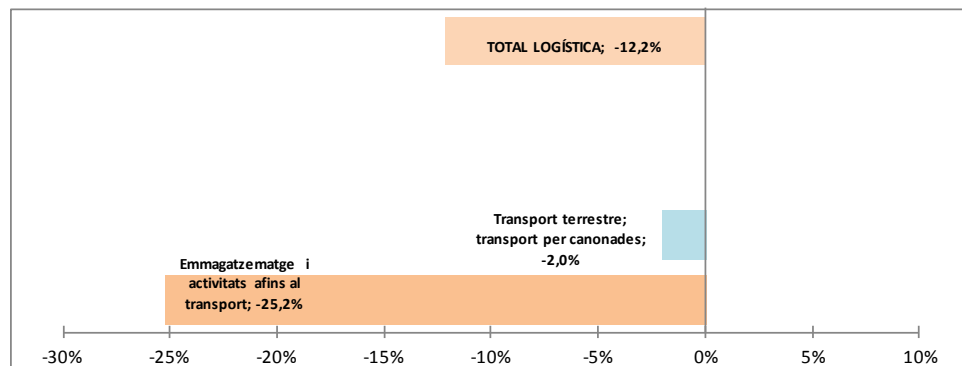
Hostaleria i Turisme (1.828 - 4,6%)



| HOSTALERIA I TURISME | 2.014 | 2.015 | Variació % |
|---|-------------|-------------|--------------|
| Serveis d'allotjament | 31 | 30 | -3,2% |
| Serveis de menjar i begudes | 1572 | 1739 | 10,6% |
| Activ.agències viatges, operadors turístics | 53 | 59 | 11,3% |
| TOTAL HOSTALERIA I TURISME | 1656 | 1828 | 10,4% |

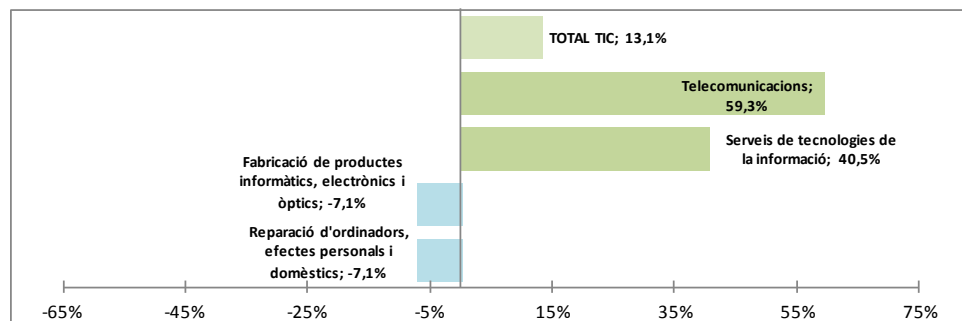
BADALONA: 2014-2015

Logística (2.272 - 5,7%)



| LOGÍSTICA | 2.014 | 2.015 | Variació % |
|--|-------------|-------------|---------------|
| Emmagatzematge i activitats afins al transport | 1135 | 849 | -25,2% |
| Transport terrestre; transport per canonades | 1452 | 1423 | -2,0% |
| Transport marítim | 0 | 0 | 0,0% |
| Transport aeri | 0 | 0 | 0,0% |
| TOTAL LOGÍSTICA | 2587 | 2272 | -12,2% |

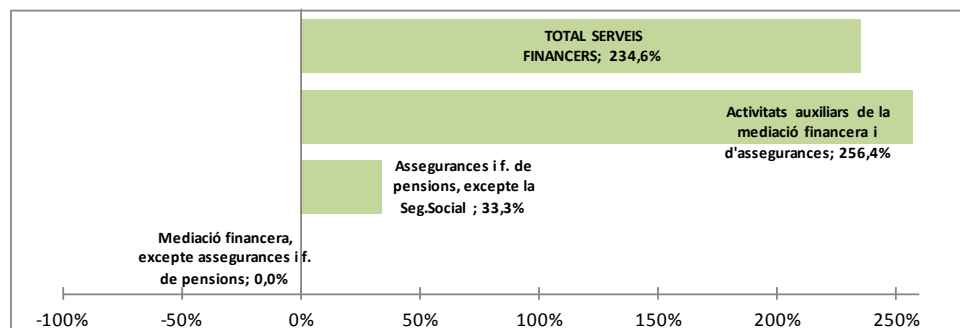
TIC (422 - 1,1%)



| TIC | 2.014 | 2.015 | Variació % |
|---|------------|------------|--------------|
| Reparació d'ordinadors, efectes personals i domèstics | 84 | 78 | -7,1% |
| Fabricació de productes informàtics, electrònics i òptics | 141 | 131 | -7,1% |
| Serveis de tecnologies de la informació | 121 | 170 | 40,5% |
| Telecomunicacions | 27 | 43 | 59,3% |
| TOTAL TIC | 373 | 422 | 13,1% |

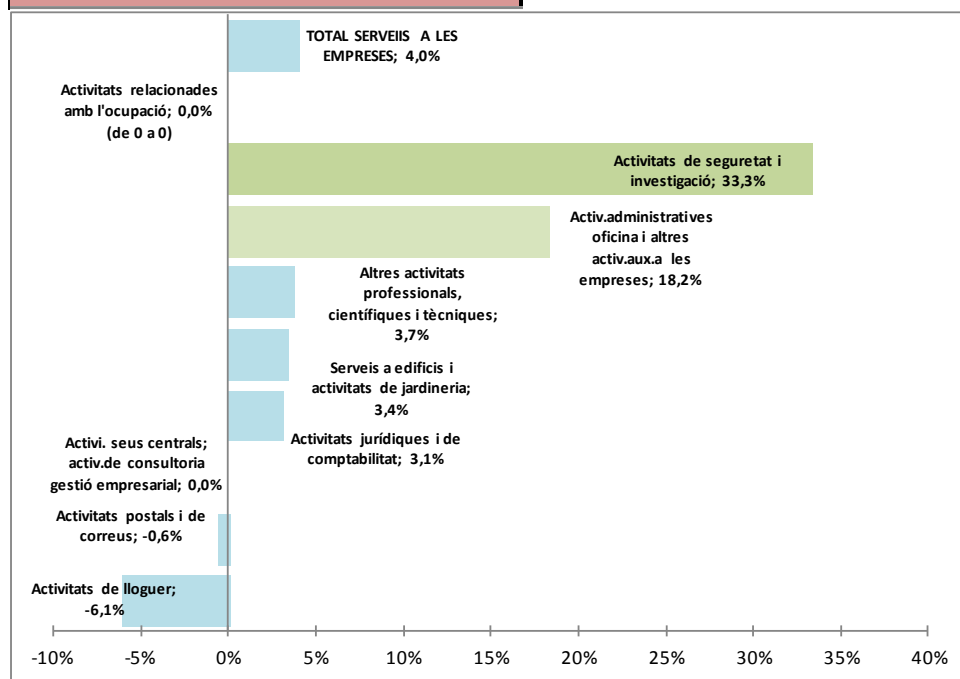
BADALONA: 2014-2015

Serveis financers (348 - 0,9%)



| SERVEIS FINANCERS | 2.014 | 2.015 | Variació % |
|--|------------|------------|---------------|
| Mediació financera, excepte assegurances i f. de pensions | 1 | 1 | 0,0% |
| Assegurances i f. de pensions, excepte la Seg.Social | 9 | 12 | 33,3% |
| Activitats auxiliars de la mediació financera i d'assegurances | 94 | 335 | 256,4% |
| TOTAL SERVEIS FINANCERS | 104 | 348 | 234,6% |

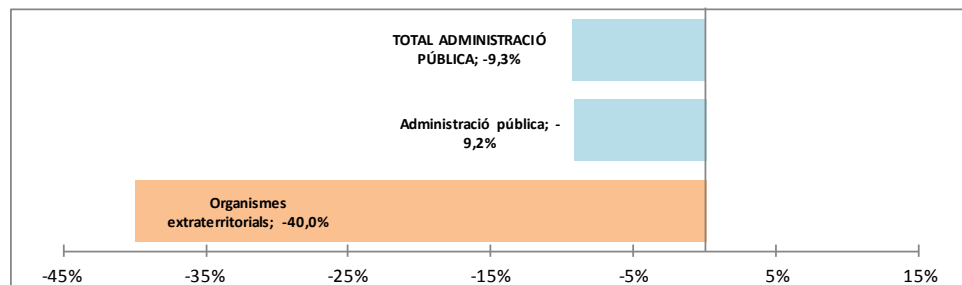
Serveis a les empreses (2.443 - 6,2%)



| SERVEIS A LES EMPRESES | 2.014 | 2.015 | Variació % |
|--|-------------|-------------|-------------|
| Activitats de lloguer | 82 | 77 | -6,1% |
| Activitats postals i de correus | 165 | 164 | -0,6% |
| Activitat central; activitat de consultoria gestió empresarial | 77 | 77 | 0,0% |
| Activitats jurídiques i de comptabilitat | 419 | 432 | 3,1% |
| Serveis a edificis i activitats de jardineria | 1352 | 1398 | 3,4% |
| Altres activitats professionals, científiques i tècniques | 54 | 56 | 3,7% |
| Activitat administrativa oficina i altres activitat auxiliars a les empreses | 192 | 227 | 18,2% |
| Activitats de seguretat i investigació | 9 | 12 | 33,3% |
| Activitats relacionades amb l'ocupació | 0 | 0 | 0,0% |
| TOTAL SERVEIS A LES EMPRESES | 2350 | 2443 | 4,0% |

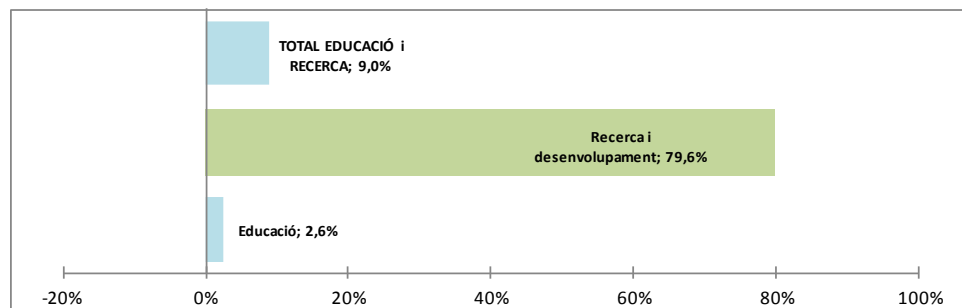
BADALONA: 2014-2015

Administració pública (1.591 - 4,0%)



| ADMINISTRACIÓ PÚBLICA | 2.014 | 2.015 | Variació % |
|------------------------------|-------|-------|------------|
| Organismes extraterritorials | 5 | 3 | -40,0% |
| Administració pública | 1749 | 1588 | -9,2% |
| TOTAL ADMINISTRACIÓ PÚBLICA | 1754 | 1591 | -9,3% |

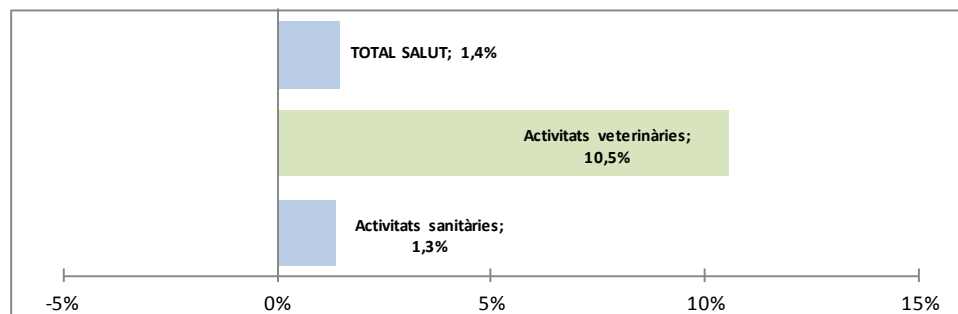
Educació i Recerca (2.698 - 6,8%)



| EDUCACIÓ I RECERCA | 2.014 | 2.015 | Variació % |
|---------------------------|-------|-------|------------|
| Educació | 2270 | 2328 | 2,6% |
| Recerca i desenvolupament | 206 | 370 | 79,6% |
| TOTAL EDUCACIÓ i RECERCA | 2476 | 2698 | 9,0% |

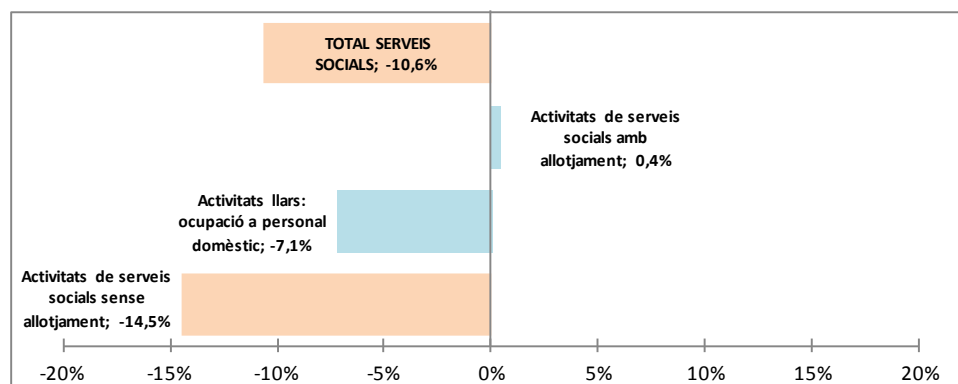
BADALONA: 2014-2015

Salut (5.401 - 13,6%)



| SALUT | 2.014 | 2.015 | Variació % |
|-------------------------|-------------|-------------|-------------|
| Activitats sanitàries | 5268 | 5338 | 1,3% |
| Activitats veterinàries | 57 | 63 | 10,5% |
| TOTAL SALUT | 5325 | 5401 | 1,4% |

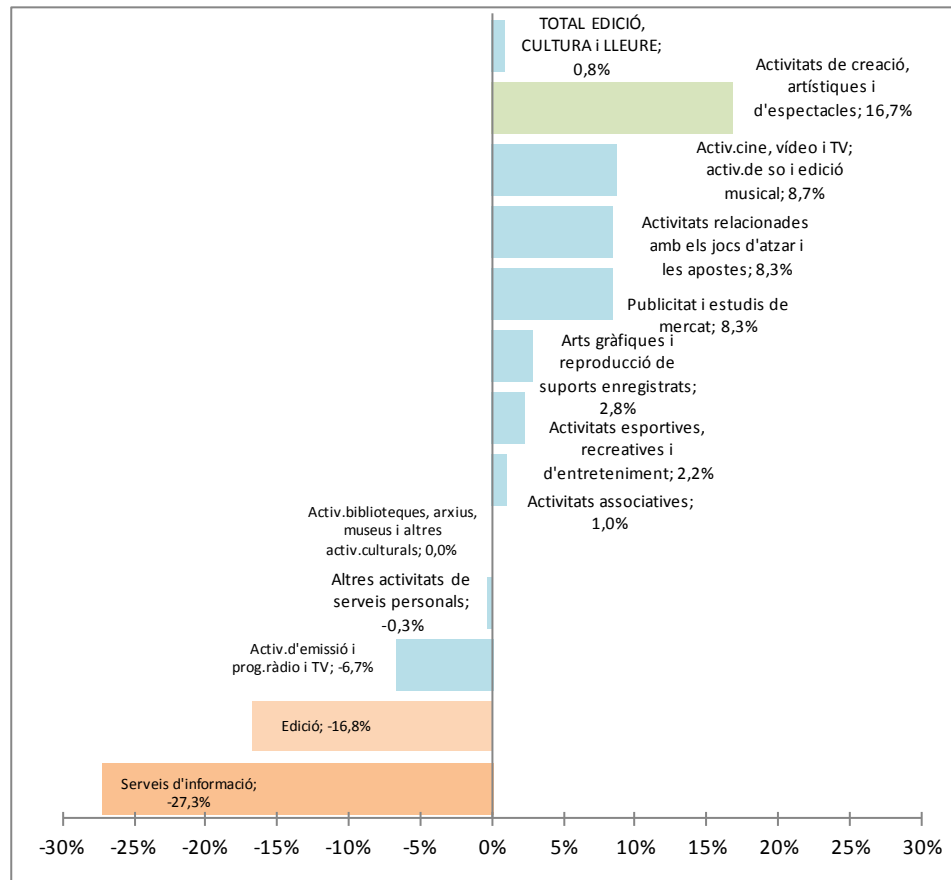
Serveis socials (960 - 2,4%)



| SERVEIS SOCIALS | 2.014 | 2.015 | Variació % |
|---|-------------|------------|---------------|
| Activitats de serveis socials sense allotjament | 765 | 654 | -14,5% |
| Activitats llars: ocupació a personal domèstic | 56 | 52 | -7,1% |
| Activitats de serveis socials amb allotjament | 253 | 254 | 0,4% |
| TOTAL SERVEIS SOCIALS | 1074 | 960 | -10,6% |

BADALONA: 2014-2015

Edició, cultura i lleure (2.331 - 5,9%)



| EDICIÓ, CULTURA I LLEURE | 2.014 | 2.015 | Variació % |
|---|-------------|-------------|-------------|
| Serveis d'informació | 11 | 8 | -27,3% |
| Edició | 137 | 114 | -16,8% |
| Activ.d'emissió i prog.ràdio i TV | 45 | 42 | -6,7% |
| Altres activitats de serveis personals | 754 | 752 | -0,3% |
| Activ.biblioteques, arxius, museus i altres activ.culturals | 31 | 31 | 0,0% |
| Activitats associatives | 101 | 102 | 1,0% |
| Activitats esportives, recreatives i d'entreteniment | 638 | 652 | 2,2% |
| Arts gràfiques i reproducció de suports enregistrats | 326 | 335 | 2,8% |
| Publicitat i estudis de mercat | 169 | 183 | 8,3% |
| Activitats relacionades amb els jocs d'atzar i les apostes | 48 | 52 | 8,3% |
| Activ.cine, vídeo i TV; activ.de so i edició musical | 23 | 25 | 8,7% |
| Activitats de creació, artístiques i d'espectacles | 30 | 35 | 16,7% |
| TOTAL EDICIÓ, CULTURA I LLEURE | 2313 | 2331 | 0,8% |