



CONSELL COMARCAL DEL  
BARCELONÈS



# INFORME TRIMESTRAL

## SOBRE EL MERCAT DE TREBALL

### DELS JOVES DE BADALONA

QUART TRIMESTRE DE 2014



Unió Europea  
Fons social europeu  
L'FSE inverteix en el teu futur





### Característiques dels joves registrats a l'atur<sup>1</sup>:

A Badalona hi ha 5.141 persones d'entre 16 i 34 anys inscrites a les oficines de treball de la Generalitat.

Segons la definició del Servei Públic d'Ocupació de Catalunya, la categoria de joves inclou persones d'entre 16 i 29 anys.

El primer trimestre de l'any hi havia 5.801 aturats joves. Durant el 2014 l'atur dels joves ha disminuït un 11,3%. L'atur del total de treballadors de 16 a 64 anys ha disminuït un 8% durant aquest mateix període.

Aquest darrer trimestre de l'any l'evolució de l'atur ha estat negativa per tots els grups d'edat, però pels joves més que pel conjunt de treballadors.

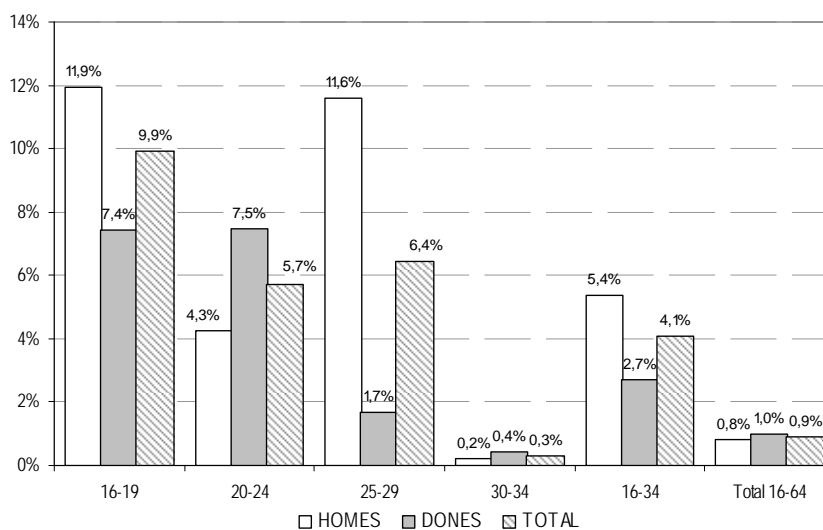
Gairebé el 40% dels joves registrats a l'atur tenen més de 30 anys. I el 70% en tenen més de 25. El grup menys nombrós és el dels menors de 20 anys.

La taula de relació entre població i atur registrat ens indica el percentatge de joves registrats a l'atur sobre el total de joves, per cadascun dels trams d'edat. Veiem que creix amb l'edat.

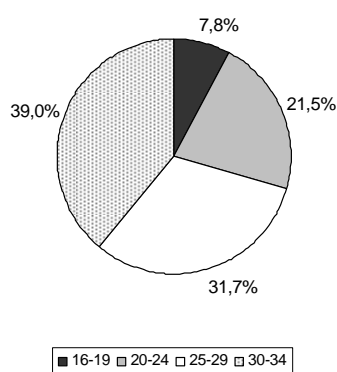
### Atur registrat per gènere i grups d'edat. Quants joves registrats a l'atur hi ha a Badalona?

EDAT	HOMES	DONES	TOTAL
16 - 19	228	174	402
20 - 24	597	509	1.105
25 - 29	821	809	1.630
30 - 34	1.031	972	2.003
16 - 34	2.677	2.464	5.141
35 - 64	7.617	7.876	15.494
Total 16 - 64	10.294	10.340	20.634

### Taxa de variació trimestral de l'atur registrat. Com ha canviat l'atur aquest trimestre?



### Atur registrat dels joves. Distribució per grups d'edat.



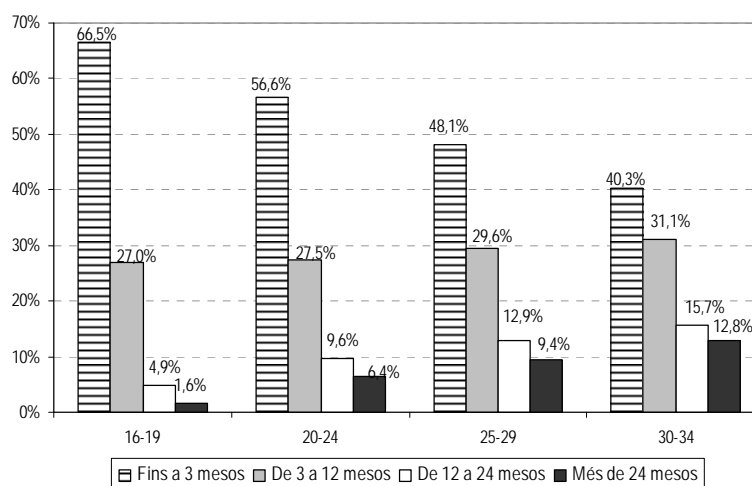
### Relació entre població jove i atur registrat dels joves.

EDAT	ATUR REGISTRAT	POBLACIÓ	%
16 - 19	402	10.108	4,0%
20 - 24	1.105	11.433	9,7%
25 - 29	1.630	13.791	11,8%
30 - 34	2.003	17.927	11,2%
16 - 34	5.141	53.259	9,7%
35 - 64	15.494	95.493	16,2%
Total 16 - 64	20.634	148.752	13,9%

<sup>1</sup> Font: elaborat per l'Observatori del Barcelonès Nord amb dades de l'Observatori d'Empresa i Ocupació de la Generalitat. Mitjana del quart trimestre de 2014.

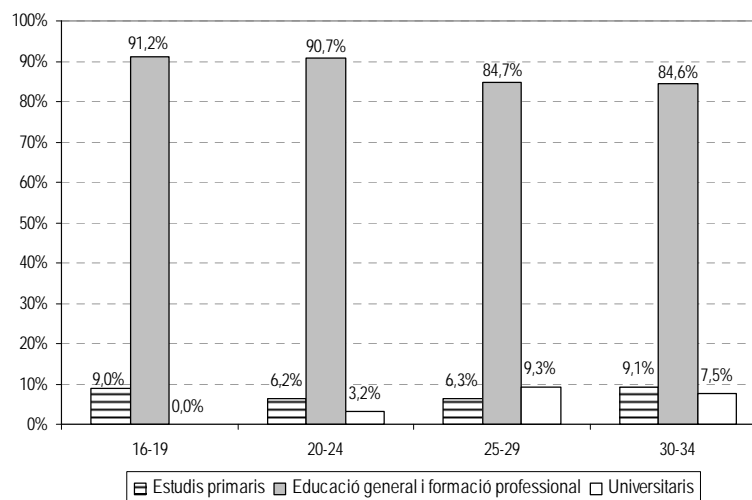
L'atur de llarga durada no afecta tant als joves com al conjunt de treballadors aturats. Tendeix clarament a augmentar amb l'edat, i afecta amb més intensitat els joves de més de 30 anys. Però tot i això per tots els trams d'edat el grup més nombrós de joves fa menys de 3 mesos que consten com a aturats.

### Atur registrat per durada de la situació d'atur dels joves.



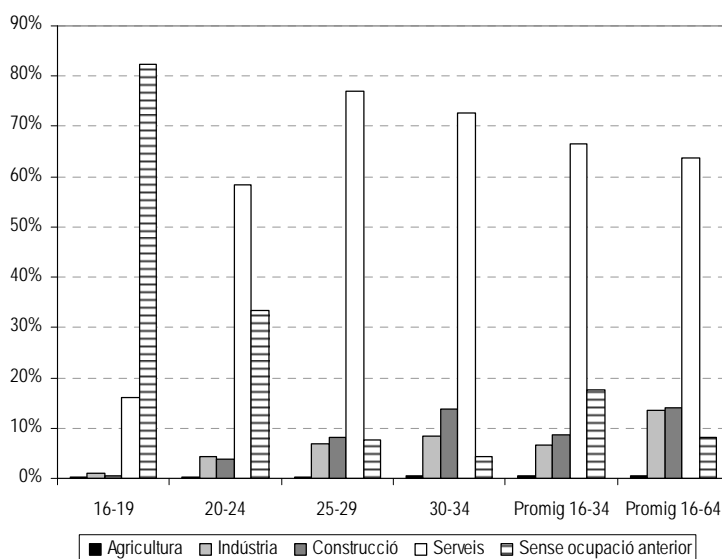
Destaquen clarament els joves aturats amb estudis d'educació general i formació professional a tots els trams d'edat. Els joves aturats amb estudis primaris són gairebé el 10% dels aturats més joves i també dels més grans, mentre que pels joves d'entre 20 i 30 anys representen al voltant del 6% dels aturats. Els universitaris aturats tenen més pes al tram d'entre 25 i 29 anys.

### Atur registrat per nivell formatiu dels joves.



La gran majoria de menors de 20 anys aturats encara no han treballat mai. Per la resta de grups d'edat el gruix dels aturats han tingut feines al sector serveis.

### Atur registrat per sector d'activitat dels joves.



Comparant la distribució de l'atur dels diferents grups d'edat dels joves amb la del conjunt de treballadors, veiem que el comportament dels joves d'entre 30 i 35 anys s'assembla més a la del total de treballadors que no pas a la del conjunt de joves.

El 18,5% dels aturats menors de 35 anys de Badalona són estrangers.

L'atur dels joves estrangers ha disminuït un 18% durant l'any 2014, més que el del conjunt de joves. La reducció de l'atur dels joves estrangers també ha estat més elevada que la del conjunt de treballadors estrangers.

Aquest trimestre, en canvi, l'evolució dels joves aturats estrangers ha estat pitjor que la del total de treballadors forans. Només ha disminuït l'atur pels treballadors joves d'entre 30 i 34 anys. El col·lectiu més afectat per l'augment de l'atur ha estat el dels més joves.

La proporció de joves estrangers registrats a l'atur sobre la població de joves estrangers augmenta amb l'edat.

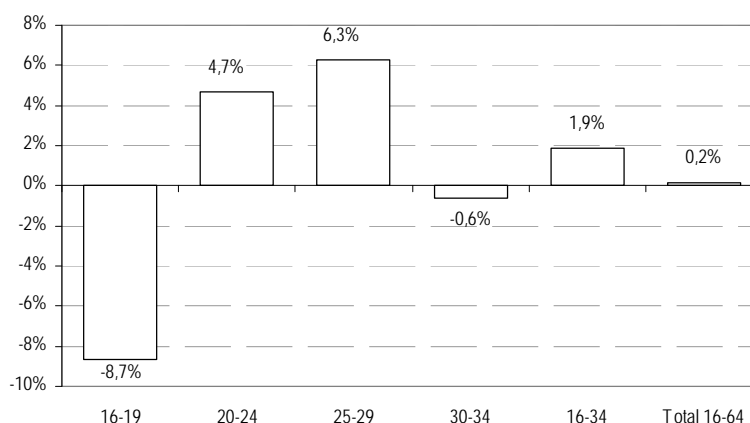
Amb l'edat augmenta progressivament la presència de joves estrangers registrats a l'atur entre el total de joves inscrits a les oficines de treball de la generalitat.

Només 1 de cada 10 aturats menors de 20 anys és estranger, mentre que gairebé 1 de cada 4 dels més grans de 30 és d'origen forà.

### Atur registrat dels joves estrangers per grups d'edat.

EDAT	COMUNITARI NO ESPANYOL	NO COMUNITARI	TOTAL NO ESPANYOLS
16 - 19	1	42	43
20 - 24	11	153	165
25 - 29	36	242	278
30 - 34	46	421	468
16 - 34	95	858	954
35 - 64	199	2.031	2.230
Total 16 - 64	295	2.889	3.184

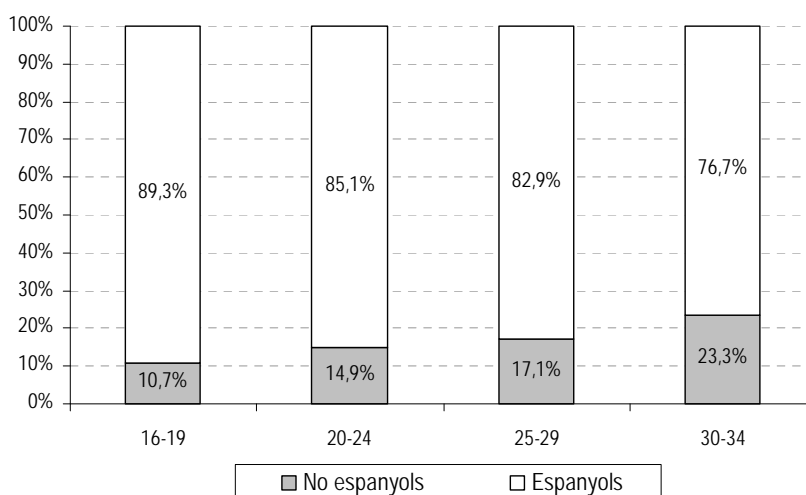
### Taxa de variació trimestral de l'atur registrat dels joves estrangers.



### Relació entre població jove estrangera i atur registrat dels joves estrangers.

EDAT	ATUR REGISTRAT	POBLACIÓ	%
16 - 19	43	1.980	2,2%
20 - 24	165	2.633	6,3%
25 - 29	278	3.674	7,6%
30 - 34	468	4.634	10,1%
16 - 34	954	12.921	7,4%
35 - 64	2.230	12.325	18,1%
Total 16 - 64	3.184	25.246	12,6%

### Distribució dels joves registrats a l'atur per nacionalitat.



### Característiques dels contractes subscrits pels joves<sup>2</sup>

Els contractes signats a Badalona han augmentat més del 4% respecte del primer trimestre de l'any. En aquest mateix període els contractes subscrits per joves han crescut el 18%.

Més del 57% dels contractes corresponen a treballadors de menys de 35 anys, mentre que al primer trimestre eren aproximadament el 50%. Hi ha hagut un augment de la participació dels joves a la contractació.

El pes de la contractació indefinida es manté força estable per tots els grups d'edat. En un context de creixement de la contractació, és positiu que es mantingui la proporció d'indefinitos.

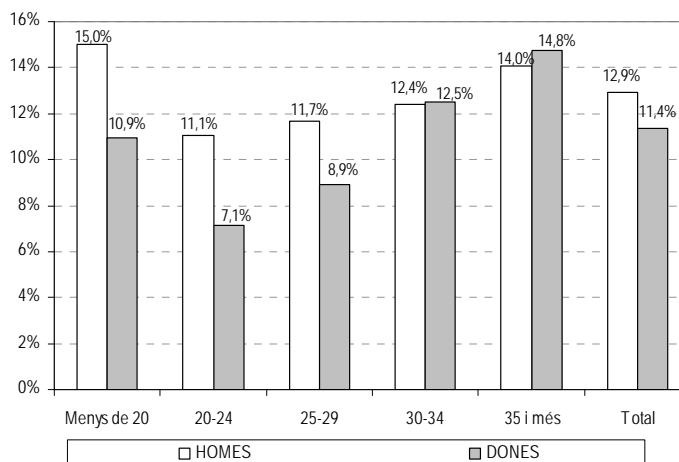
Pel que fa als treballadors estrangers, respecte del primer trimestre de l'any el total de contractes ha augmentat un 17%, més que els subscrits pels joves estrangers, que han crescut un 13,8%. La contractació d'estrangers està molt més masculinitzada que la del total de treballadors, tant pels joves com pel conjunt de treballadors.

El repartiment de la contractació entre espanyols i estrangers no segueix cap pauta clara en relació amb l'edat. Per tots els trams d'edat dels joves, excepte els d'entre 30 i 34 anys, els joves estrangers tenen menys participació a la distribució de la contractació que el conjunt d'estrangers.

### Contractes per gènere i grups d'edat.

EDAT	HOMES	DONES	TOTAL
16 - 19	213	192	405
20 - 24	841	1.122	1.963
25 - 29	900	908	1.808
30 - 34	824	695	1.519
16 - 34	2.778	2.917	4.234
35 - 64	2.385	1.849	9.929
Total 16 - 64	5.163	4.766	9.929

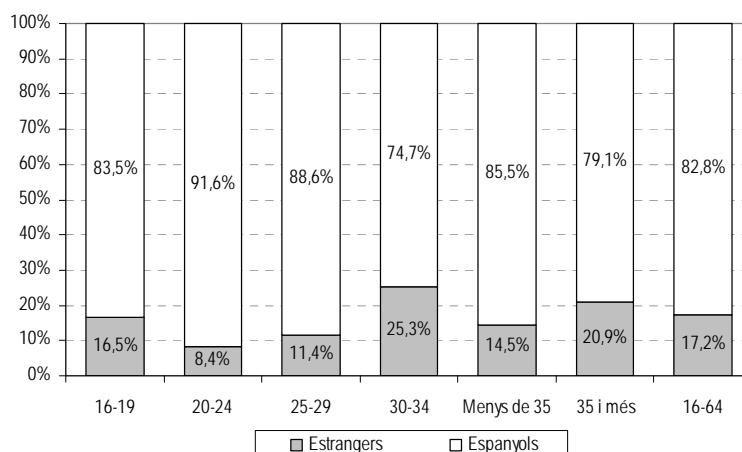
### Pes dels contractes indefinits sobre el total de contractes per gènere i grups d'edat.



### Contractes d'estrangers per gènere i grups d'edat.

EDAT	HOMES	DONES	TOTAL
16 - 19	49	18	67
20 - 24	99	66	165
25 - 29	144	63	207
30 - 34	260	124	384
16 - 34	552	271	823
35 - 64	667	220	887
Total 16 - 64	1.219	491	1.710

### Distribució de la contractació de joves per nacionalitat.



<sup>2</sup> Font: elaborat per l'Observatori del Barcelonès Nord amb dades de l'Observatori d'Empresa i Ocupació de la Generalitat. Quart trimestre de 2014, acumulat.